

# H. AYUNTAMIENTO CONSITUCIONAL DE TECOMAN, COLIMA

---

Administración 2015 - 2018

# Cuenta Pública

MENSUAL

Ejercicio Fiscal 2016

Mayo



Trabajando contigo, es posible  
H. AYUNTAMIENTO 2015-2018

# **INFORMACIÓN CONTABLE**

Estado de Situación Financiera

Estado de Actividades


Estado de Variación en la Hacienda Pública

Estado de Cambios en la Situación Financiera

Estado de Flujos de Efectivo

Estado Analítico del Activo


Estado Analítico de la Deuda y Otros Pasivos



MUNICIPIO DE TECOMAN, COL.  
Sistema Integral de Contabilidad Gubernamental  
ESTADO DE SITUACION FINANCIERA  
AL 31 DE MAYO DE 2016

Descripción de la Cuenta	Importe
<b>ACTIVO</b>	
<b>ACTIVO CIRCULANTE</b>	
<i>EFFECTIVO Y EQUIVALENTES</i>	
BANCOS/TESORERIA	39,118,937.35
<i>DERECHOS A RECIBIR EFECTIVO O EQUIVALENTES</i>	
INVERSIONES FINANCIERAS DE CORTO PLAZO	1,934,678.15
CUENTAS POR COBRAR A CORTO PLAZO	230,657.53
DEUDORES DIVERSOS POR COBRAR A CORTO PLAZO	16,213,439.50
DEUDORES POR ANTICIPOS DE TESORERIA A CORTO PLAZO	179,291.36
<i>DERECHOS A RECIBIR BIENES O SERVICIOS</i>	
ANTICIPO A PROVEEDORES POR ADQUISICIÓN DE BIENES Y PRESTACIÓN DE SERVICIOS A CORTO PLAZO	162,276.63
ANTICIPO A PROVEEDORES POR ADQUISICIÓN DE BIENES INMUEBLES Y MUEBLES A CORTO PLAZO	1,607,400.01
ANTICIPO A CONTRATISTAS POR OBRAS PÚBLICAS A CORTO PLAZO	69,516.15
<b>TOTAL ACTIVO CIRCULANTE</b>	<b>59,516,196.68</b>
<b>ACTIVO NO CIRCULANTE</b>	
<i>DERECHOS A RECIBIR EFECTIVO O EQUIVALENTES A LARGO PLAZO</i>	
DEUDORES DIVERSOS A LARGO PLAZO	52,963.20
<i>BIENES INMUEBLES, INFRAESTRUCTURA Y CONSTRUCCIONES EN PROCESO</i>	
TERRENOS	9,676,870.51
EDIFICIOS NO HABITACIONALES	111,416,201.01
CONSTRUCCIONES EN PROCESO EN BIENES DE DOMINIO PÚBLICO	123,171,136.10
CONSTRUCCIONES EN PROCESO EN BIENES PROPIOS	24,092,738.80
<i>BIENES MUEBLES</i>	
MOBILIARIO Y EQUIPO DE ADMINISTRACIÓN	12,637,995.54
MOBILIARIO Y EQUIPO EDUCACIONAL Y RECREATIVO	578,709.34
EQUIPO E INSTRUMENTAL MÉDICO Y DE LABORATORIO	2,891.10
EQUIPO DE TRANSPORTE	53,037,838.16
EQUIPO DE DEFENSA Y SEGURIDAD	7,717,266.16
MAQUINARIA, OTROS EQUIPOS Y HERRAMIENTAS	29,602,064.61
<i>ACTIVOS INTANGIBLES</i>	
SOFTWARE	440,809.99
<b>TOTAL ACTIVO NO CIRCULANTE</b>	<b>372,427,484.52</b>
<b>TOTAL ACTIVO</b>	<b>431,943,681.20</b>
<b>PASIVO</b>	
<b>PASIVO CIRCULANTE</b>	
<i>CUENTAS POR PAGAR A CORTO PLAZO</i>	
SERVICIOS PERSONALES POR PAGAR A CORTO PLAZO	1,070,436.00
PROVEEDORES POR PAGAR A CORTO PLAZO	17,636,959.04
CONTRATISTAS POR OBRAS PÚBLICAS POR PAGAR A CORTO PLAZO	5,023,511.23
PARTICIPACIONES Y APORTACIONES POR PAGAR A CORTO PLAZO	72,081.60
TRANSFERENCIAS OTORGADAS POR PAGAR A CORTO PLAZO	7,367,412.65
RETENCIONES Y CONTRIBUCIONES POR PAGAR A CORTO PLAZO	56,492,686.11
DEVOLUCIONES DE LA LEY DE INGRESO POR PAGAR A CORTO PLAZO	-248,713.91
OTRAS CUENTAS POR PAGAR A CORTO PLAZO	50,792,011.58
<i>PORCIÓN A CORTO PLAZO DE LA DEUDA PÚBLICA A LARGO PLAZO</i>	
PORCIÓN A CORTO PLAZO DE LA DEUDA PÚBLICA INTERNA	60,736,472.10


"BAJO PROTESTA DE DECIR VERDAD DECLARAMOS QUE LOS ESTADOS FINANCIEROS Y SUS NOTAS, SON RAZONABLEMENTE CORRECTOS Y SON RESPONSABILIDAD DEL EMISOR"




MUNICIPIO DE TECOMAN, COL.  
 Sistema Integral de Contabilidad Gubernamental  
**ESTADO DE SITUACION FINANCIERA**  
**AL 31 DE MAYO DE 2016**

Descripción de la Cuenta	Importe
PROVISIONES A CORTO PLAZO	
OTRAS PROVISIONES A CORTO PLAZO	4,719,816.54
<b>TOTAL PASIVO CIRCULANTE</b>	<b>203,662,672.94</b>
<b>TOTAL PASIVO</b>	<b>203,662,672.94</b>
<b>HACIENDA PUBLICA/ PATRIMONIO</b>	
HACIENDA PUBLICA/ PATRIMONIO CONTRIBUIDO	
APORTACIONES	112,800,105.42
<b>TOTAL HACIENDA PUBLICA/ PATRIMONIO CONTRIBUIDO</b>	<b>112,800,105.42</b>
HACIENDA PUBLICA/ PATRIMONIO GENERADO	
RESULTADO DEL EJERCICIO (AHORRO/DESAHORRO)	31,466,386.18
RESULTADOS DE EJERCICIOS ANTERIORES	84,014,516.66
<b>TOTAL HACIENDA PUBLICA/ PATRIMONIO GENERADO</b>	<b>115,480,902.84</b>
<b>TOTAL HACIENDA PUBLICA/ PATRIMONIO</b>	<b>228,281,008.26</b>
<b>TOTAL PASIVO Y HACIENDA PUBLICA/ PATRIMONIO</b>	<b>431,943,681.20</b>


  
 TRESORERA MUNICIPAL  
**MARTHA ANGELICA VALENZUELA VERDUZCO**

  
 EL HOMBRE LABORA PARA SER FELIZ  
 PRESIDENTE MUNICIPAL  
**JOSE ENRIQUE GARCIA NEGRETE**

  
 DIRECCION DE EGRESOS Y CONTABILIDAD  
**JUAN GABRIEL MADRIGAL GOMEZ**

**PRESIDENCIA**


**DIRECCION DE EGRESOS**



MUNICIPIO DE TECOMAN, COL.  
Sistema Integral de Contabilidad Gubernamental  
ESTADO DE ACTIVIDADES  
DEL 1 DE MAYO AL 31 DE MAYO DE 2016

Descripción de la Cuenta	Importe (2016)	Importe (2015)
<b>INGRESOS</b>		
<b>INGRESOS DE GESTIÓN</b>		
<i>IMPUESTOS</i>		
IMPUESTO SOBRE LOS INGRESOS	2,191.20	8,292.40
IMPUESTOS SOBRE EL PATRIMONIO	2,898,385.56	1,414,527.45
IMPUESTO SOBRE LA PRODUCCIÓN, EL CONSUMO Y LAS TRANSACCIONES	238,288.64	774,621.58
ACCESORIOS	394,131.52	169,053.39
<i>DERECHOS</i>		
DERECHOS POR EL USO, GOCE, APROVECHAMIENTO O EXPLOTACIÓN DE BIENES DE DOMINIO PÚBLICO	30,161.27	82,596.50
DERECHOS POR PRESTACIÓN DE SERVICIOS	2,537,696.26	1,207,114.31
ACCESORIOS	13,671.28	15,812.89
OTROS DERECHOS	471,518.24	402,348.96
<i>PRODUCTOS DE TIPO CORRIENTE</i>		
PRODUCTOS DERIVADOS DEL USO Y APROVECHAMIENTO DE BIENES NO SUJETOS A RÉGIMEN DE DOMINIO PÚBLICO	139,144.94	96,821.52
OTROS PRODUCTOS QUE GENERAN INGRESOS CORRIENTES	10,365.02	13,004.55
<i>APROVECHAMIENTOS DE TIPO CORRIENTE</i>		
MULTAS	-93,948.28	199,955.70
INDEMNIZACIONES		2,000.00
OTROS APROVECHAMIENTOS	5,215,521.57	2,366.65
<b>TOTAL INGRESOS DE GESTIÓN</b>	<b>11,857,127.22</b>	<b>4,388,515.90</b>
<b>PARTICIPACIONES, APORTACIONES, TRANSFERENCIAS, ASIGNACIONES, SUBSIDIOS Y OTRAS AYUDAS</b>		
<i>PARTICIPACIONES Y APORTACIONES</i>		
PARTICIPACIONES	13,885,729.28	12,851,523.29
APORTACIONES	5,318,684.00	7,354,722.68
CONVENIOS	11,883,977.27	60,530.36
<b>TOTAL PARTICIPACIONES, APORTACIONES, TRANSFERENCIAS, ASIGNACIONES, SUBSIDIOS Y OTRAS AYUDAS</b>	<b>31,088,390.55</b>	<b>20,266,776.33</b>
<b>TOTAL INGRESOS</b>	<b>42,945,517.77</b>	<b>24,655,292.23</b>
<b>GASTOS Y OTRAS PÉRDIDAS</b>		
<b>GASTOS DE FUNCIONAMIENTO</b>		
<i>SERVICIOS PERSONALES</i>		
REMUNERACIONES AL PERSONAL DE CARÁCTER PERMANENTE	11,841,789.10	6,032,337.63
REMUNERACIONES AL PERSONAL DE CARÁCTER TRANSITORIO	755,140.76	1,163,157.52
REMUNERACIONES ADICIONALES Y ESPECIALES	1,866,048.37	2,311,514.85
SEGURIDAD SOCIAL	190,152.16	453,388.00
OTRAS PRESTACIONES SOCIALES Y ECONOMICAS	6,300,078.56	1,821,133.19
PAGO DE ESTIMULOS A SERVIDORES PUBLICOS		185,998.00
<i>MATERIALES Y SUMINISTROS</i>		
MATERIALES DE ADMINISTRACION, EMISION DE DOCUMENTOS Y ARTICULOS OFICIALES	67,045.72	37,240.76
ALIMENTOS Y UTENSILIOS	11,582.66	
MATERIAS PRIMAS Y MATERIALES DE PRODUCCION Y COMERCIALIZACION	2,720.00	
MATERIALES Y ARTICULOS DE CONSTRUCCION Y DE REPARACION	183,641.93	1,169.08
PRODUCTOS QUIMICOS, FARMACEUTICOS Y DE LABORATORIO	665.84	

"BAJO PROTESTA DE DECIR VERDAD DECLARAMOS QUE LOS ESTADOS FINANCIEROS Y SUS NOTAS, SON RAZONABLEMENTE CORRECTOS Y SON REPOSABILIDAD DEL EMISOR"



MUNICIPIO DE TECOMAN, COL.  
Sistema Integral de Contabilidad Gubernamental  
ESTADO DE ACTIVIDADES  
DEL 1 DE MAYO AL 31 DE MAYO DE 2016

Descripción de la Cuenta	Importe (2016)	Importe (2015)
COMBUSTIBLES, LUBRICANTES Y ADITIVOS	598,326.22	929,253.84
VESTUARIO, BLANCOS, PRENDAS DE PROTECCION Y ARTICULOS DEPORTIVOS		
MATERIALES Y SUMINISTROS PARA SEGURIDAD		337,500.19
HERRAMIENTAS, REFACCIONES Y ACCESORIOS MENORES	567,574.93	142,137.55
<i>SERVICIOS GENERALES</i>		
SERVICIOS BÁSICOS	3,100,864.71	1,665,332.31
SERVICIOS DE ARRENDAMIENTO	45,704.00	3,480.00
SERVICIOS PROFESIONALES, CIENTÍFICOS Y TÉCNICOS Y OTROS SERVICIOS	90,028.12	803,525.60
SERVICIOS FINANCIEROS, BANCARIOS Y COMERCIALES	24,758.63	4,334.67
SERVICIOS DE INSTALACION, REPARACION, MANTENIMIENTO Y CONSERVACION	430,228.83	168,064.11
SERVICIOS DE COMUNICACION SOCIAL Y PUBLICIDAD	301,149.49	85,144.00
SERVICIOS DE TRASLADO Y VIATICOS	2,824.00	30,723.00
SERVICIOS OFICIALES	108,086.39	131,084.41
OTROS SERVICIOS GENERALES	3,048,245.65	
<b>TOTAL GASTOS DE FUNCIONAMIENTO</b>	<b>29,536,656.07</b>	<b>16,306,518.71</b>
<b>TRANSFERENCIAS, ASIGNACIONES, SUBSIDIOS Y OTRAS AYUDAS</b>		
<i>TRANSFERENCIAS INTERNAS Y ASIGNACIONES AL SECTOR PÚBLICO</i>		
ASIGNACIONES PRESUPUESTARIAS AL SECTOR PÚBLICO		1,714,748.28
TRANSFERENCIAS INTERNAS AL SECTOR PÚBLICO	1,913,999.96	
<i>SUBSIDIOS Y SUBENCIONES</i>		
SUBSIDIOS	112,916.00	150,297.00
<i>AYUDAS SOCIALES</i>		
AYUDAS SOCIALES A PERSONAS	153,649.35	1,038,291.25
AYUDAS SOCIALES A INSTITUCIONES	112,700.00	158,241.66
<i>PENSIONES Y JUBILACIONES</i>		
JUBILACIONES	3,189.00	2,568,583.75
<b>TOTAL TRANSFERENCIAS, ASIGNACIONES, SUBSIDIOS Y OTRAS AYUDAS</b>	<b>2,296,454.31</b>	<b>5,630,161.94</b>
<b>PARTICIPACIONES Y APORTACIONES</b>		
<i>PARTICIPACIONES</i>		
PARTICIPACIONES DE LA FEDERACIÓN A ENTIDADES FEDERATIVAS Y MUNICIPIOS	18,165.39	29,599.42
<b>TOTAL PARTICIPACIONES Y APORTACIONES</b>	<b>18,165.39</b>	<b>29,599.42</b>
<b>INTERESES, COMISIONES Y OTROS GASTOS DE LA DEUDA PÚBLICA</b>		
<i>INTERESES DE LA DEUDA PÚBLICA</i>		
INTERESES DE LA DEUDA PÚBLICA INTERNA	297,759.19	309,846.38
<b>TOTAL INTERESES, COMISIONES Y OTROS GASTOS DE LA DEUDA PÚBLICA</b>	<b>297,759.19</b>	<b>309,846.38</b>
<b>OTROS GASTOS Y PÉRDIDAS EXTRAORDINARIAS</b>		
<i>OTROS GASTOS</i>		
OTROS GASTOS VARIOS		
<b>TOTAL GASTOS Y OTRAS PÉRDIDAS</b>	<b>32,149,034.96</b>	<b>22,276,126.45</b>


"BAJO PROTESTA DE DECIR VERDAD DECLARAMOS QUE LOS ESTADOS FINANCIEROS Y SUS NOTAS, SON RAZONABLEMENTE CORRECTOS Y SON RESPONSABILIDAD DEL EMISOR"




MUNICIPIO DE TECOMAN, COL.  
 Sistema Integral de Contabilidad Gubernamental  
**ESTADO DE ACTIVIDADES**  
 DEL 1 DE MAYO AL 31 DE MAYO DE 2016

Descripción de la Cuenta	Importe (2016)	Importe (2015)
<b>RESULTADO DEL EJERCICIO (AHORRO/DESAHORRO)</b>	<b>10,796,482.81</b>	<b>2,379,165.78</b>

  
 H. AYUNTAMIENTO CONSTITUCIONAL  
 ESTADOS UNIDOS MEXICANOS  
 TECOMAN, COL.  
 TESORERA MUNICIPAL  
**MARTHA ANGELICA VALENZUELA VERDUZCO**  
**TESORERIA MUNICIPAL**

PRESIDENTE MUNICIPAL  
*Jose Guadalupe Garcia Negrete*  
 EL HOMBRE LA BOLA PARA SU DESARROLLO  
**JOSE GUADALUPE GARCIA NEGRETE**  
  
**PRESIDENCIA**


  
 EL HOMBRE LA BOLA PARA SU DESARROLLO  
 DIRECTOR DE EGRESOS Y CONTABILIDAD  
*Juan Gabriel Madrigal Gomez*  
**JUAN GABRIEL MADRIGAL GOMEZ**  
**DIRECCION DE EGRESOS**



MUNICIPIO DE TECOMAN, COL.  
Sistema Integral de Contabilidad Gubernamental  
ESTADO DE VARIACION EN LA HACIENDA PUBLICA  
DEL 1 DE ENERO AL 31 DE MAYO DE 2016


Descripción de la Cuenta	Hacienda Pública/Patrimonio Contribuido	Hacienda Pública/Patrimonio Gen. Ejer. Ant.	Hacienda Pública/Patrimonio Gen. Ejer.	Ajustes por Cambios de Valor	Total
<b>Rectificaciones de Resultados de Ejercicios Anteriores</b>		0.00		0.00	0.00
<b>Patrimonio Neto Inicial Ajustado del Ejercicio 2015</b>	112,800,105.42				112,800,105.42
<i>Aportaciones</i>	112,800,105.42				
<i>Donaciones de Capital</i>		0.00			
<i>Actualización de la Hacienda Pública/Patrimonio</i>		0.00			
<b>Variaciones de la Hacienda Pública/Patrimonio Neto del Ejercicio</b>		76,089,341.67			76,089,341.67
<i>Resultados del Ejercicio (Ahorro/DesAhorro)</i>		0.00			
<i>Resultados de Ejercicios Anteriores</i>		76,089,341.67			
<i>Revalúos</i>		0.00			
<i>Reservas</i>		0.00			
<b>Hacienda Pública/Patrimonio Neto Final del Ejercicio 2015</b>					188,889,447.09
<b>Cambios en la Hacienda Pública/Patrimonio Neto del Ejercicio 2016</b>	0.00				0.00
<i>Aportaciones</i>	0.00				
<i>Donaciones de Capital</i>	0.00				
<i>Actualización de la Hacienda Pública/Patrimonio</i>	0.00				
<b>Variaciones de la Hacienda Pública/Patrimonio Neto del Ejercicio 2016</b>			39,391,561.17		39,391,561.17
<i>Resultados del Ejercicio (Ahorro/Desahorro)</i>			31,466,386.18		
<i>Resultados de Ejercicios Anteriores</i>			7,925,174.99		
<i>Revalúos</i>			0.00		
<i>Reservas</i>			0.00		
<b>Saldo Neto en la Hacienda Pública/Patrimonio Ejercicio 2016</b>					228,281,008.26





MUNICIPIO DE TECOMAN, COL.  
Sistema Integral de Contabilidad Gubernamental  
ESTADO DE CAMBIOS EN LA SITUACION FINANCIERA  
1 DE ENERO AL 31 DE MAYO DE 2016

Descripción de la Cuenta	Origen	Aplicación
<b>ACTIVO</b>		
<b>ACTIVO CIRCULANTE</b>		
<i>EFFECTIVO Y EQUIVALENTES</i>		
BANCOS/TESORERIA		22,706,030.00
<i>DERECHOS A RECIBIR EFECTIVO O EQUIVALENTES</i>		
DEUDORES DIVERSOS POR COBRAR A CORTO PLAZO		968,799.33
DEUDORES POR ANTICIPOS DE TESORERIA A CORTO PLAZO		180,000.00
<i>DERECHOS A RECIBIR BIENES O SERVICIOS</i>		
ANTICIPO A PROVEEDORES POR ADQUISICIÓN DE BIENES Y PRESTACIÓN DE SERVICIOS A CORTO PLAZO		93,734.74
<b>TOTAL ACTIVO CIRCULANTE</b>	<b>0.00</b>	<b>23,948,564.07</b>
<b>ACTIVO NO CIRCULANTE</b>		
<i>BIENES MUEBLES</i>		
MOBILIARIO Y EQUIPO DE ADMINISTRACIÓN		460,645.64
MOBILIARIO Y EQUIPO EDUCACIONAL Y RECREATIVO		8,000.00
EQUIPO DE TRANSPORTE		968,980.00
MAQUINARIA, OTROS EQUIPOS Y HERRAMIENTAS		112,133.12
<b>TOTAL ACTIVO NO CIRCULANTE</b>	<b>0.00</b>	<b>1,549,758.76</b>
<b>TOTAL ACTIVO</b>	<b>0.00</b>	<b>25,498,322.83</b>
<b>PASIVO</b>		
<b>PASIVO CIRCULANTE</b>		
<i>CUENTAS POR PAGAR A CORTO PLAZO</i>		
SERVICIOS PERSONALES POR PAGAR A CORTO PLAZO		1,546,361.23
PROVEEDORES POR PAGAR A CORTO PLAZO	1,094,103.84	
CONTRATISTAS POR OBRAS PÚBLICAS POR PAGAR A CORTO PLAZO	1,117,123.30	
PARTICIPACIONES Y APORTACIONES POR PAGAR A CORTO PLAZO		
TRANSFERENCIAS OTORGADAS POR PAGAR A CORTO PLAZO	256,934.62	
RETENCIONES Y CONTRIBUCIONES POR PAGAR A CORTO PLAZO		873,862.30
DEVOLUCIONES DE LA LEY DE INGRESO POR PAGAR A CORTO PLAZO		1,915.12
OTRAS CUENTAS POR PAGAR A CORTO PLAZO		12,766,230.00
<i>PORCIÓN A CORTO PLAZO DE LA DEUDA PÚBLICA A LARGO PLAZO</i>		
PORCIÓN A CORTO PLAZO DE LA DEUDA PÚBLICA INTERNA		1,173,031.45
<i>PROVISIONES A CORTO PLAZO</i>		
OTRAS PROVISIONES A CORTO PLAZO		
<b>TOTAL PASIVO CIRCULANTE</b>	<b>2,468,161.76</b>	<b>16,361,400.10</b>
<b>TOTAL PASIVO</b>	<b>2,468,161.76</b>	<b>16,361,400.10</b>
<b>HACIENDA PUBLICA/ PATRIMONIO</b>		
<b>HACIENDA PÚBLICA/ PATRIMONIO GENERADO</b>		
<i>RESULTADO DEL EJERCICIO (AHORRO/DESAHORRO)</i>		
	31,466,386.18	
<i>RESULTADOS DE EJERCICIOS ANTERIORES</i>		
	7,925,174.99	
<b>TOTAL HACIENDA PÚBLICA/ PATRIMONIO GENERADO</b>	<b>39,391,561.17</b>	<b>0.00</b>
<b>TOTAL HACIENDA PÚBLICA/ PATRIMONIO</b>	<b>39,391,561.17</b>	<b>0.00</b>



MUNICIPIO DE TECOMAN, COL.  
 Sistema Integral de Contabilidad Gubernamental  
 ESTADO DE CAMBIOS EN LA SITUACION FINANCIERA  
 1 DE ENERO AL 31 DE MAYO DE 2016

Descripción de la Cuenta	Origen	Aplicación
<b>TOTAL PASIVO Y HACIENDA PUBLICA/ PATRIMONIO</b>	<b>41,859,722.93</b>	<b>16,361,400.10</b>




TESORERA MUNICIPAL

TESORERIA MUNICIPAL  
 L.C.P. MARTHA ANGELICA VALENZUELA VEDUZZO

PRESIDENTE MUNICIPAL

JOSE GUADALUPE GARCIA NEGRETE




PRESIDENCIA



SECTOR DE EGRESOS Y CONTABILIDAD

JUAN GABRIEL MADRIGAL GOMEZ


DIRECCION DE EGRESOS



MUNICIPIO DE TECOMAN, COL.  
Sistema Integral de Contabilidad Gubernamental  
ESTADO DE FLUJOS DE EFECTIVO  
DEL 1 DE MAYO AL 31 DE MAYO DE 2016

Descripción de la Cuenta	2016 Total	2015 Total
<b>FLUJOS DE EFECTIVO DE LAS ACTIVIDADES DE OPERACION</b>		
<b>ORIGEN</b>	<b>42,945,517.77</b>	<b>24,655,292.23</b>
IMPUESTOS	3,532,996.92	2,366,494.82
DERECHOS	3,053,047.05	1,707,872.66
PRODUCTOS DE TIPO CORRIENTE	149,509.96	109,826.07
APROVECHAMIENTOS DE TIPO CORRIENTE	5,121,573.29	204,322.35
PARTICIPACIONES Y APORTACIONES	31,088,390.55	20,266,776.33
<b>APLICACION</b>	<b>32,149,034.96</b>	<b>22,276,126.45</b>
SERVICIOS PERSONALES	20,953,208.95	11,967,529.19
MATERIALES Y SUMINISTROS	1,431,557.30	1,447,301.42
SERVICIOS GENERALES	7,151,889.82	2,891,688.10
TRANSFERENCIAS INTERNAS Y ASIGNACIONES AL SECTOR PÚBLICO	1,913,999.96	1,714,748.28
SUBSIDIOS Y SUBENCIONES	112,916.00	150,297.00
AYUDAS SOCIALES	266,349.35	1,196,532.91
PENSIONES Y JUBILACIONES	3,189.00	2,568,583.75
PARTICIPACIONES	18,165.39	29,599.42
INTERESES DE LA DEUDA PUBLICA	297,759.19	309,846.38
<b>FLUJOS NETOS DE EFECTIVO POR ACTIVIDADES DE OPERACION</b>	<b>10,796,482.81</b>	<b>2,379,165.78</b>
<b>FLUJOS DE EFECTIVO DE LAS ACTIVIDADES DE INVERSION</b>		
<b>ORIGEN</b>	<b>4,330,817.65</b>	<b>0.00</b>
BIENES INMUEBLES, INFRAESTRUCTURA Y CONSTRUCCIONES EN PROCESO	0.00	0.00
BIENES MUEBLES	0.00	0.00
OTROS ORIGENES DE INVERSION	4,330,817.65	0.00
<b>APLICACION</b>	<b>490,818.12</b>	<b>5,546,241.15</b>
BIENES INMUEBLES, INFRAESTRUCTURA Y CONSTRUCCIONES EN PROCESO	0.00	1,355,426.58
BIENES MUEBLES	465,969.16	15,500.00
OTRAS APLICACIONES DE INVERSION	24,848.96	4,175,314.57
<b>FLUJOS NETOS DE EFECTIVO POR ACTIVIDADES DE INVERSION</b>	<b>3,839,999.53</b>	<b>-5,546,241.15</b>
<b>FLUJOS DE EFECTIVO DE LAS ACTIVIDADES DE FINANCIAMIENTO</b>		
<b>ORIGEN</b>	<b>28,997,751.90</b>	<b>49,432,937.45</b>
ENDEUDAMIENTO NETO	0.00	723,928.65
- INTERNO	0.00	723,928.65
- EXTERNO	0.00	0.00
OTROS ORIGENES DE FINANCIAMIENTO	28,997,751.90	48,709,008.80
<b>APLICACION</b>	<b>33,868,646.29</b>	<b>42,252,664.07</b>

"BAJO PROTESTA DE DECIR VERDAD DECLARAMOS QUE LOS ESTADOS FINANCIEROS Y SUS NOTAS, SON RAZONABLEMENTE CORRECTOS Y SON REPOSABILIDAD DEL EMISOR"



MUNICIPIO DE TECOMAN, COL.  
 Sistema Integral de Contabilidad Gubernamental  
**ESTADO DE FLUJOS DE EFECTIVO**  
 DEL 1 DE MAYO AL 31 DE MAYO DE 2016

Descripción de la Cuenta	2016 Total	2015 Total
<b>SERVICIOS DE LA DEUDA</b>	<b>238,106.73</b>	<b>1,238,013.78</b>
- INTERNO	238,106.73	1,238,013.78
- EXTERNO	0.00	0.00
<b>OTRAS APLICACIONES DE FINANCIAMIENTO</b>	<b>33,630,539.56</b>	<b>41,014,650.29</b>
<b>FLUJOS NETOS DE EFECTIVO POR ACTIVIDADES DE FINANCIAMIENTO</b>	<b><u>-4,870,894.39</u></b>	<b><u>7,180,273.38</u></b>
<b>INCREMENTO/DISMINUCION NETA EN EL EFECTIVO Y EQUIVALENTES AL EFECTIVO</b>	<b>9,765,587.95</b>	<b>4,013,198.01</b>
<b>EFFECTIVO Y EQUIVALENTES AL EFECTIVO AL INICIO DEL EJERCICIO</b>	<b>29,353,349.40</b>	<b>30,747,570.80</b>
<b>EFFECTIVO Y EQUIVALENTES AL EFECTIVO AL FINAL DEL EJERCICIO</b>	<b>39,118,937.35</b>	<b>34,760,768.81</b>




T E S O R E R A M U N I C I P A L

M A R T H A A N G E L I C A V A L E N Z U E L A V E R D U E C O  
 M U N I C I P A L


EL HOMBRE LABORA PARA SU PUEBLO  
 P R E S I D E N T E M U N I C I P A L

J O S E G U A D A L U P E G A R C I A N E G R E T E




EL HOMBRE LABORA PARA SU PUEBLO  
 D I R E C T O R D E E G R E S O S Y C O N T A B I L I D A D

J U A N G A B R I E L M A D R I G A L G O M E Z




D I R E C C I O N D E E G R E S O S



**MUNICIPIO DE TECOMAN, COL.**  
Sistema Integral de Contabilidad Gubernamental  
**ESTADO ANALITICO DEL ACTIVO**  
**DEL 1 DE MAYO AL 31 DE MAYO DE 2016**

Descripción de la Cuenta	Saldo Inicial	Cargos del Periodo	Abonos del Periodo	Saldo Final	Variación del Periodo
<b>ACTIVO</b>					
<b>ACTIVO CIRCULANTE</b>	<b>49,754,196.70</b>	<b>79,555,322.11</b>	<b>69,793,322.13</b>	<b>59,516,196.68</b>	<b>9,761,999.98</b>
<i>EFFECTIVO Y EQUIVALENTES</i>	<i>29,353,349.40</i>	<i>72,110,714.02</i>	<i>62,345,126.07</i>	<i>39,118,937.35</i>	<i>9,765,587.95</i>
BANCOS/TESORERIA	29,353,349.40	72,110,714.02	62,345,126.07	39,118,937.35	9,765,587.95
<i>DERECHOS A RECIBIR EFFECTIVO O EQUIVALENTES</i>	<i>18,558,474.51</i>	<i>7,404,008.09</i>	<i>7,404,416.06</i>	<i>18,558,066.54</i>	<i>-407.97</i>
INVERSIONES FINANCIERAS DE CORTO PLAZO	1,934,678.15			1,934,678.15	
CUENTAS POR COBRAR A CORTO PLAZO	230,657.53			230,657.53	
DEUDORES DIVERSOS POR COBRAR A CORTO PLAZO	16,183,847.47	7,210,305.71	7,180,713.68	16,213,439.50	29,592.03
DEUDORES POR ANTICIPOS DE TESORERIA A CORTO PLAZO	209,291.36	193,702.38	223,702.38	179,291.36	-30,000.00
<i>DERECHOS A RECIBIR BIENES O SERVICIOS</i>	<i>1,842,372.79</i>	<i>40,600.00</i>	<i>43,780.00</i>	<i>1,839,192.79</i>	<i>-3,180.00</i>
ANTICIPO A PROVEEDORES POR ADQUISICIÓN DE BIENES Y PRESTACIÓN DE SERVICIOS A CORTO PLAZO	165,456.63	40,600.00	43,780.00	162,276.63	-3,180.00
ANTICIPO A PROVEEDORES POR ADQUISICIÓN DE BIENES INMUEBLES Y MUEBLES A CORTO PLAZO	1,607,400.01			1,607,400.01	
ANTICIPO A CONTRATISTAS POR OBRAS PÚBLICAS A CORTO PLAZO	69,516.15			69,516.15	
<b>ACTIVO NO CIRCULANTE</b>	<b>371,961,515.36</b>	<b>465,969.16</b>		<b>372,427,484.52</b>	<b>465,969.16</b>
<i>DERECHOS A RECIBIR EFFECTIVO O EQUIVALENTES A LARGO PLAZO</i>	<i>52,963.20</i>			<i>52,963.20</i>	
DEUDORES DIVERSOS A LARGO PLAZO	52,963.20			52,963.20	
<i>BIENES INMUEBLES, INFRAESTRUCTURA Y CONSTRUCCIONES EN PROCESO</i>	<i>268,356,946.42</i>			<i>268,356,946.42</i>	
TERRENOS	9,676,870.51			9,676,870.51	
EDIFICIOS NO HABITACIONALES	111,416,201.01			111,416,201.01	
CONSTRUCCIONES EN PROCESO EN BIENES DE DOMINIO PÚBLICO	123,171,136.10			123,171,136.10	
CONSTRUCCIONES EN PROCESO EN BIENES PROPIOS	24,092,738.80			24,092,738.80	
<i>BIENES MUEBLES</i>	<i>103,110,795.75</i>	<i>465,969.16</i>		<i>103,576,764.91</i>	<i>465,969.16</i>
MOBILIARIO Y EQUIPO DE ADMINISTRACIÓN	12,229,622.06	408,373.48		12,637,995.54	408,373.48
MOBILIARIO Y EQUIPO EDUCACIONAL Y RECREATIVO	570,709.34	8,000.00		578,709.34	8,000.00
EQUIPO E INSTRUMENTAL MÉDICO Y DE LABORATORIO	2,891.10			2,891.10	
EQUIPO DE TRANSPORTE	53,037,838.16			53,037,838.16	
EQUIPO DE DEFENSA Y SEGURIDAD	7,717,266.16			7,717,266.16	
MAQUINARIA, OTROS EQUIPOS Y HERRAMIENTAS	29,552,468.93	49,595.68		29,602,064.61	49,595.68
<i>ACTIVOS INTANGIBLES</i>	<i>440,809.99</i>			<i>440,809.99</i>	
SOFTWARE	440,809.99			440,809.99	



MUNICIPIO DE TECOMAN, COL.  
 Sistema Integral de Contabilidad Gubernamental  
**ESTADO ANALITICO DEL ACTIVO**  
**DEL 1 DE MAYO AL 31 DE MAYO DE 2016**

Descripción de la Cuenta	Saldo Inicial	Cargos del Periodo	Abonos del Periodo	Saldo Final	Variación del Periodo
<b>TOTAL:</b>	<b>421,715,712.06</b>	<b>80,021,291.27</b>	<b>69,793,322.13</b>	<b>431,943,681.20</b>	<b>10,227,969.14</b>




TESORERA MUNICIPAL

TESORERIA MUNICIPAL


C.C.P. MARTHA ANGELICA VALENZUELA VERDUZCO

PRESIDENTE MUNICIPAL

JOSE GUADALUPE GARCIA NEGRETE




PRESIDENCIA



DIRECTOR DE EGRESOS Y CONTABILIDAD

JUAN GABRIEL MADRIGAL GOMEZ

DIRECCION DE EGRESOS



MUNICIPIO DE TECOMAN, COL.  
Sistema Integral de Contabilidad Gubernamental  
ESTADO ANALITICO DE LA DEUDA Y OTROS PASIVOS  
DEL 1 DE MAYO AL 31 DE MAYO DE 2016

Descripción	Moneda de Contratación	Institución o País Acreedor	Saldo Inicial del Periodo	Saldo Final del Periodo
<b>Corto Plazo</b>				
<b>Deuda Interna</b>				
<i>Instituciones de Crédito</i>				
BANBAJIO CREDITO AGOSTO 2014	PESOS		0.00	0.00
<i>Títulos y Valores</i>				
<i>Arrendamientos Financieros</i>				
<b>Deuda Externa</b>				
<i>Organismos Financieros Internacionales</i>				
<i>Deuda Bilateral</i>				
<i>Títulos y Valores</i>				
<i>Arrendamientos Financieros</i>				
<b>Subtotal Corto Plazo</b>			<b>0.00</b>	<b>0.00</b>
<b>Largo Plazo</b>				
<b>Deuda Interna</b>				
<i>Instituciones de Crédito</i>				
BANOBRAS CREDITO 24 MAYO 2013	PESOS		0.00	0.00
BANOBRAS CREDITO 7184	PESOS		1,848,940.28	1,841,826.62
BANOBRAS CREDITO 7186	PESOS		33,658,886.15	33,529,386.07
BANOBRAS CREDITO 7212	PESOS		25,466,752.40	25,365,259.41
BANOBRAS CREDITO 9033	PESOS		0.00	0.00
<i>Títulos y Valores</i>				
<i>Arrendamientos Financieros</i>				
<b>Deuda Externa</b>				
<i>Organismos Financieros Internacionales</i>				
<i>Deuda Bilateral</i>				
<i>Títulos y Valores</i>				
<i>Arrendamientos Financieros</i>				
<b>Subtotal Largo Plazo</b>			<b>60,974,578.83</b>	<b>60,736,472.10</b>
<b>Otros Pasivos</b>			<b>147,562,576.47</b>	<b>142,926,200.84</b>
<b>Total Deuda y Otros Pasivos</b>			<b>208,537,155.30</b>	<b>203,662,672.94</b>



**MUNICIPIO DE TECOMAN, COL.**  
 Sistema Integral de Contabilidad Gubernamental  
**ESTADO ANALITICO DE LA DEUDA Y OTROS PASIVOS**  
**DEL 1 DE MAYO AL 31 DE MAYO DE 2016**

Descripción	Moneda de Contratación	Institución o País Acreedor	Saldo Inicial del Periodo	Saldo Final del Periodo
-------------	------------------------	-----------------------------	---------------------------	-------------------------

Nota: Estas firmas corresponden al ESTADO ANALITICO DE LA DEUDA Y OTROS PASIVOS




TESORERA MUNICIPAL

**TESORERIA MUNICIPAL**  
 MARTHA ANGELICA VALENZUELA VERDUZCO

PRESIDENTE MUNICIPAL

*[Firma]*  
 JOSE CHADAYU GARCIA NEGRETE



**PRESIDENCIA**



DIRECTOR DE EGRESOS Y CONTABILIDAD

JAN GABRIEL MADRIGAL GOMEZ

**DIRECCION DE EGRESOS**



# INFORMACIÓN PRESUPUESTAL

Estado Analítico de Ingresos

*Por rubro de Ingresos*

*Por Fuente de Financiamiento*

Estado Analítico del Ejercicio del Presupuesto de Egresos


*Por Objeto de Gasto*

*Por Tipo de Gasto*

*Por Estructura Administrativa*

*Por Clasificación Funcional*


*Por Programa Presupuestario*



**MUNICIPIO DE TECOMAN, COL.**  
**Sistema Integral de Contabilidad Gubernamental**  
**ESTADO ANALITICO DE INGRESOS**  
**DEL 1 DE MAYO AL 31 DE MAYO DE 2016**

Análisis por: Clasificación por Rubro de Ingresos

Clave Presupuestaria Descripción	Est-May	PrM-May	Dev-May	Rec-May	PrR-May
Rubro-Tipo-Clase-Conc					
<b>01 IMPUESTOS</b>	<b>2,444,589.15</b>	<b>2,444,589.15</b>	<b>3,532,996.92</b>	<b>3,532,996.92</b>	<b>-1,088,407.77</b>
01 IMPUESTO SOBRE LOS INGRESOS	8,566.05	8,566.05	2,191.20	2,191.20	6,374.85
01 IMPUESTO SOBRE ESPECTÁCULOS Y OTRAS DIVERSIONES PUBLICAS	8,566.05	8,566.05	2,191.20	2,191.20	6,374.85
01 BOX Y LUCHA LIBRE	705.33	705.33	2,191.20	2,191.20	-1,485.87
04 CHARREADAS Y JARIPEOS	7,860.72	7,860.72	0.00	0.00	7,860.72
02 IMPUESTOS SOBRE EL PATRIMONIO	1,461,206.86	1,461,206.86	2,898,385.56	2,898,385.56	-1,437,178.70
01 IMPUESTO PREDIAL	1,461,206.86	1,461,206.86	2,898,385.56	2,898,385.56	-1,437,178.70
01 IMPUESTO PREDIAL URBANO EDIFICADO	931,788.03	931,788.03	2,263,593.29	2,263,593.29	-1,331,805.26
02 IMPUESTO PREDIAL URBANO NO EDIFICADO	53,978.34	53,978.34	146,681.01	146,681.01	-92,702.67
03 IMPUESTO PREDIAL RÚSTICO	502,309.34	502,309.34	595,949.42	595,949.42	-93,640.08
04 IMPUESTO PREDIAL PARCELAS	9,067.77	9,067.77	14,166.30	14,166.30	-5,098.53
07 DESCUENTOS Y BONIFICACIONES JUBILADOS Y PENSIONADOS	-35,936.62	-35,936.62	-122,004.46	-122,004.46	86,067.84
03 IMPUESTO SOBRE LA PRODUCCIÓN, EL CONSUMO Y TRANSACCIONES	800,184.09	800,184.09	238,288.64	238,288.64	561,895.45
01 IMPUESTO SOBRE TRANSMISIONES PATRIMONIALES	800,184.09	800,184.09	238,288.64	238,288.64	561,895.45
07 ACCESORIOS	174,632.15	174,632.15	394,131.52	394,131.52	-219,499.37
01 ACCESORIOS DE IMPUESTO PREDIAL	173,925.05	173,925.05	394,131.52	394,131.52	-220,206.47
01 GASTOS DE EJECUCIÓN	13,807.46	13,807.46	39,192.03	39,192.03	-25,384.57
02 MULTAS	48,162.23	48,162.23	313,506.50	313,506.50	-265,344.27
03 RECARGOS	111,955.36	111,955.36	787,963.21	787,963.21	-676,007.85
06 DESCUENTOS EN RECARGOS	0.00	0.00	-746,530.22	-746,530.22	746,530.22
03 ACCESORIOS DEL IMP. SOBRE TRANSM. PATRIMONIAL	707.10	707.10	0.00	0.00	707.10
02 MULTAS	705.33	705.33	0.00	0.00	705.33
03 RECARGOS	1.77	1.77	0.00	0.00	1.77
<b>04 DERECHOS</b>	<b>1,764,232.45</b>	<b>1,764,232.45</b>	<b>3,053,047.05</b>	<b>3,053,047.05</b>	<b>-1,288,814.60</b>
01 DERECHOS POR EL USO, GOCE, APROVECHAMIENTO O EXPLOTACIÓN DE BIENES DE DOMINIO PÚBLICO	85,322.18	85,322.18	30,161.27	30,161.27	55,160.91
01 USO DE VÍAS Y ÁREAS PÚBLICAS	85,322.18	85,322.18	30,161.27	30,161.27	55,160.91
01 ESTACIONAMIENTO AUTOMÓVILES DE SITIO	0.00	0.00	730.40	730.40	-730.40
06 USO PARA PUESTOS FIJOS, SEMIFIJOS, AMBULANTES Y TIANGUIS	80,911.27	80,911.27	27,312.71	27,312.71	53,598.56
08 OTROS NO ESPECIFICADOS	4,410.91	4,410.91	2,118.16	2,118.16	2,292.75
03 DERECHOS POR PRESTACIÓN DE SERVICIOS	1,246,949.08	1,246,949.08	2,537,696.26	2,537,696.26	-1,290,747.18
01 SERVICIOS MÉDICOS	9,945.19	9,945.19	5,770.16	5,770.16	4,175.03
02 ALUMBRADO PÚBLICO	1,132,470.83	1,132,470.83	2,304,460.05	2,304,460.05	-1,171,989.22
01 RECAUDACION CFE	1,119,955.20	1,119,955.20	2,272,986.43	2,272,986.43	-1,153,031.23
02 RECAUDACION TESORERIA	12,515.63	12,515.63	31,473.62	31,473.62	-18,957.99



**MUNICIPIO DE TECOMAN, COL.**  
**Sistema Integral de Contabilidad Gubernamental**  
**ESTADO ANALITICO DE INGRESOS**  
**DEL 1 DE MAYO AL 31 DE MAYO DE 2016**

Análisis por: Clasificación por Rubro de Ingresos


Clave Presupuestaria Descripción	Est-May	PrM-May	Dev-May	Rec-May	PrR-May
Rubro-Tipo-Clase-Conc					
03 ASEO PÚBLICO	42,277.95	42,277.95	75,105.20	75,105.20	-32,827.25
04 CEMENTERIOS	21,189.62	21,189.62	48,378.72	48,378.72	-27,189.10
05 RASTRO	0.00	0.00	73,962.76	73,962.76	-73,962.76
06 SEGURIDAD PUBLICA	41,065.49	41,065.49	30,019.37	30,019.37	11,046.12
04 OTROS DERECHOS	415,626.47	415,626.47	471,518.24	471,518.24	-55,891.77
01 LICENCIAS, PERMISOS, AUTORIZACIONES Y REFRENDOS	91,865.32	91,865.32	126,665.57	126,665.57	-34,800.25
01 PERMISOS DE CONSTRUCCIÓN	9,755.19	9,755.19	20,665.91	20,665.91	-10,910.72
02 PERMISOS DE REMODELACIÓN	0.00	0.00	40,066.82	40,066.82	-40,066.82
03 PERMISO PARA DEMOLICIÓN	2,937.71	2,937.71	894.74	894.74	2,042.97
06 PERMISO PARA BARDEOS	296.24	296.24	883.79	883.79	-587.55
09 OTROS PERMISOS DE CONTRUCCIÓN	202.47	202.47	180.00	180.00	22.47
10 ALINEAMIENTOS	503.47	503.47	13,369.81	13,369.81	-12,866.34
11 DESIGNACIÓN DE NÚMERO OFICIAL	25.39	25.39	712.14	712.14	-686.75
13 DICTAMEN DE VOCACIÓN DE SUELO	22,049.36	22,049.36	26,428.27	26,428.27	-4,378.91
14 MEDICIÓN DE TERRENOS	0.00	0.00	1,062.73	1,062.73	-1,062.73
15 LICENCIA PARA ROMPER PAVIMENTOS, BANQUETAS O MACHUELOS.	10,156.79	10,156.79	0.00	0.00	10,156.79
17 PERMISO PARA SUBDIVISIÓN O FUSIÓN DE LOTES	15,171.75	15,171.75	13,048.60	13,048.60	2,123.15
21 AUTORIZACIÓN DE PROYECTO EJECUTIVO DE URBANIZACIÓN	15,597.02	15,597.02	0.00	0.00	15,597.02
24 CERTIFICADO DE HABILIDAD.	70.53	70.53	146.08	146.08	-75.55
25 INSCRIPCIÓN O REFRENDO COMO PERITO DE OBRA.	15,099.40	15,099.40	9,206.68	9,206.68	5,892.72
02 ANUNCIOS Y PUBLICIDAD	10,156.79	10,156.79	2,337.28	2,337.28	7,819.51
01 PUBLICIDAD PERMANENTE	9,169.32	9,169.32	2,337.28	2,337.28	6,832.04
02 PUBLICIDAD TRANSITORIA	987.47	987.47	0.00	0.00	987.47
03 BEBIDAS ALCOHOLICAS	169,216.15	169,216.15	117,232.06	117,232.06	51,984.09
01 EXPEDICIÓN DE LICENCIAS PARA FUNCIONAMIENTO DE ESTABLECIMIENTO	5,967.10	5,967.10	1,826.00	1,826.00	4,141.10
02 REFRENDO DE ANUAL DE LICENCIA	103,527.26	103,527.26	100,360.41	100,360.41	3,166.85
03 CAMBIO DE DOMICILIO	0.00	0.00	693.88	693.88	-693.88
04 CAMBIO DE PROPIETARIO	7,476.52	7,476.52	1,584.97	1,584.97	5,891.55
05 HORAS EXTRAS	12,695.98	12,695.98	2,921.60	2,921.60	9,774.38
06 PERMISO PARA REALIZACIÓN DE EVENTOS ESPECIALES	5,995.33	5,995.33	7,011.84	7,011.84	-1,016.51
07 PERMISO PARA FUNCIONAMIENTO TEMPORAL	33,553.96	33,553.96	2,833.36	2,833.36	30,720.60
04 LICENCIAS Y PERMISOS	3,385.60	3,385.60	0.00	0.00	3,385.60
01 EXPLOTACIÓN DE MÁQUINAS DE VIDEO JUEGOS Y SINFONOLAS	3,385.60	3,385.60	0.00	0.00	3,385.60
05 REGISTROS, CERTIFICACIONES Y LEGALIZACIONES	54,592.73	54,592.73	89,656.60	89,656.60	-35,063.87
01 EN OFICINAS	54,592.73	54,592.73	89,656.60	89,656.60	-35,063.87



**MUNICIPIO DE TECOMAN, COL.**  
**Sistema Integral de Contabilidad Gubernamental**  
**ESTADO ANALITICO DE INGRESOS**  
**DEL 1 DE MAYO AL 31 DE MAYO DE 2016**

Análisis por: Clasificación por Rubro de Ingresos


Clave Presupuestaria Descripción Rubro-Tipo-Clase-Conc	Est-May	PrM-May	Dev-May	Rec-May	PrR-May
<b>06 CATASTRO</b>	<b>43,007.04</b>	<b>43,007.04</b>	<b>84,083.03</b>	<b>84,083.03</b>	<b>-41,075.99</b>
01 COPIAS E IMPRESIONES	207.65	207.65	335.98	335.98	-128.33
02 INFORMES Y CERTIFICACIONES DE CATASTRO	380.87	380.87	131.47	131.47	249.40
03 AVALÚOS, ASIGNACION DE CLAVES Y MEDICIONES	16,169.96	16,169.96	66,064.25	66,064.25	-49,894.29
04 FUSIONES, SUBDIVISIONES, RELOTIFICACIONES, CESIONES Y REGISTROS	26,248.56	26,248.56	17,551.33	17,551.33	8,697.23
<b>08 DIVERSAS CERTIFICACIONES</b>	<b>43,402.84</b>	<b>43,402.84</b>	<b>51,543.70</b>	<b>51,543.70</b>	<b>-8,140.86</b>
02 CERTIFICACIÓN DE RESIDENCIA	1,481.20	1,481.20	3,944.16	3,944.16	-2,462.96
03 SOLVENCIAS FISCALES	2,539.20	2,539.20	2,410.32	2,410.32	128.88
04 CONSTANCIAS	11,350.12	11,350.12	17,457.88	17,457.88	-6,107.76
05 REGISTRO DEL RIESGO DE SINIESTRALIDAD	28,032.32	28,032.32	27,731.34	27,731.34	300.98
<b>05 ACCESORIOS</b>	<b>16,334.72</b>	<b>16,334.72</b>	<b>13,671.28</b>	<b>13,671.28</b>	<b>2,663.44</b>
01 MULTAS POR PAGO EXTEMPORANEO DE DERECHOS	2,109.39	2,109.39	0.00	0.00	2,109.39
02 RECARGOS	14,035.11	14,035.11	12,433.12	12,433.12	1,601.99
03 GASTOS DE EJECUCIÓN	190.22	190.22	1,238.16	1,238.16	-1,047.94
<b>05 PRODUCTOS DE TIPO CORRIENTE</b>	<b>77,818.39</b>	<b>77,818.39</b>	<b>149,509.96</b>	<b>149,509.96</b>	<b>-71,691.57</b>
01 PRODUCTOS DE TIPO CORRIENTE	77,818.39	77,818.39	149,509.96	149,509.96	-71,691.57
01 PRODUCTOS DERIVADOS DEL USO Y APROVECHAMIENTO DE BIENES NO SUJETOS A RÉGIMEN DE DOMINIO PÚBLICO	64,384.69	64,384.69	139,144.94	139,144.94	-74,760.25
01 VENTA DE BIENES MUEBLES E INMUEBLES	0.00	0.00	31,359.03	31,359.03	-31,359.03
02 ARRENDAMIENTO DE BIENES MUEBLES E INMUEBLES	28,124.46	28,124.46	67,374.00	67,374.00	-39,249.54
03 FORMAS IMPRESAS	36,260.23	36,260.23	40,338.87	40,338.87	-4,078.64
10 OTROS PRODUCTOS	0.00	0.00	73.04	73.04	-73.04
03 OTROS PRODUCTOS QUE GENERAN INGRESOS CORRIENTES	13,433.70	13,433.70	10,365.02	10,365.02	3,068.68
02 RENDIMIENTOS FINANCIEROS RECURSOS PROPIOS	13,433.70	13,433.70	1,945.16	1,945.16	11,488.54
03 RENDIMIENTOS FINANCIEROS FAIS	0.00	0.00	4,716.27	4,716.27	-4,716.27
04 RENDIMIENTOS FINANCIEROS FORTAMUN	0.00	0.00	1,333.39	1,333.39	-1,333.39
05 OTROS RENDIMIENTOS FINANCIEROS	0.00	0.00	2,370.20	2,370.20	-2,370.20
<b>06 APROVECHAMIENTOS DE TIPO CORRIENTE</b>	<b>211,064.99</b>	<b>211,064.99</b>	<b>5,121,573.29</b>	<b>5,121,573.29</b>	<b>-4,910,508.30</b>
01 APROVECHAMIENTOS DE TIPO CORRIENTE	211,064.99	211,064.99	5,121,573.29	5,121,573.29	-4,910,508.30
02 MULTAS	206,554.24	206,554.24	-93,948.28	-93,948.28	300,502.52
01 MULTAS POR FALTAS A LA REGLAMENTACIÓN MUNICIPAL	206,189.01	206,189.01	-113,529.99	-113,529.99	319,719.00
02 RECARGOS DE MULTAS	365.23	365.23	19,581.71	19,581.71	-19,216.48
03 INDEMNIZACIONES	2,066.00	2,066.00	0.00	0.00	2,066.00
09 OTROS APROVECHAMIENTOS	2,444.75	2,444.75	5,215,521.57	5,215,521.57	-5,213,076.82
01 INTERESES	2,444.75	2,444.75	401.47	401.47	2,043.28



**MUNICIPIO DE TECOMAN, COL.**  
**Sistema Integral de Contabilidad Gubernamental**  
**ESTADO ANALITICO DE INGRESOS**  
**DEL 1 DE MAYO AL 31 DE MAYO DE 2016**

Análisis por: Clasificación por Rubro de Ingresos

Clave Presupuestaria Descripción	Est-May	PrM-May	Dev-May	Rec-May	PrR-May
Rubro-Tipo-Clase-Conc					
03 REINTEGROS	0.00	0.00	150,648.50	150,648.50	-150,648.50
07 OTROS	0.00	0.00	5,064,471.60	5,064,471.60	-5,064,471.60
<b>08 PARTICIPACIONES Y APORTACIONES.</b>	<b>20,586,154.09</b>	<b>32,430,393.59</b>	<b>31,088,390.55</b>	<b>31,088,390.55</b>	<b>1,342,003.04</b>
01 PARTICIPACIONES	12,696,168.41	12,696,168.41	13,885,729.28	13,885,729.28	-1,189,560.87
01 FONDO GENERAL DE PARTICIPACIONES	7,881,614.18	7,881,614.18	8,820,549.16	8,820,549.16	-938,934.98
02 FONDO DE FOMENTO MUNICIPAL	3,441,657.25	3,441,657.25	3,815,258.66	3,815,258.66	-373,601.41
03 TENENCIA	0.00	0.00	2.78	2.78	-2.78
04 ISAN	84,708.98	84,708.98	102,119.66	102,119.66	-17,410.68
05 IEPS	0.00	0.00	133,441.02	133,441.02	-133,441.02
06 FONDO DE FISCALIZACIÓN	543,405.78	543,405.78	557,939.96	557,939.96	-14,534.18
07 IEPS GASOLINA Y DIESEL	744,782.22	744,782.22	425,950.89	425,950.89	318,831.33
11 FONDO COMPENSACION ISAN	0.00	0.00	30,467.15	30,467.15	-30,467.15
02 APORTACIONES	7,827,457.78	7,827,457.78	5,318,684.00	5,318,684.00	2,508,773.78
01 FONDO DE APORTACIÓN PARA LA INFRAESTRUCTURA SOCIAL	2,511,961.51	2,511,961.51	0.00	0.00	2,511,961.51
01 FAIS DEL EJERCICIO	2,511,961.51	2,511,961.51	0.00	0.00	2,511,961.51
02 FONDO DE APORTACIÓN PARA EL FORTALECIMIENTO DE LOS MUNICIPIOS	5,315,496.27	5,315,496.27	5,318,684.00	5,318,684.00	-3,187.73
01 FORTAMUN DEL EJERCICIO	5,315,496.27	5,315,496.27	5,318,684.00	5,318,684.00	-3,187.73
03 CONVENIOS	62,527.90	11,906,767.40	11,883,977.27	11,883,977.27	22,790.13
01 MULTAS FEDERALES NO FISCALES	0.00	0.00	4,098.34	4,098.34	-4,098.34
03 ZOFEMAT	58,138.59	58,138.59	28,199.10	28,199.10	29,939.49
04 ACCESORIOS DE ZOFEMAT	0.00	0.00	260.00	260.00	-260.00
03 GASTOS DE EJECUCION	0.00	0.00	260.00	260.00	-260.00
06 CONVENIOS DE PROGRAMAS FEDERALES	4,389.31	11,848,628.81	11,851,419.83	11,851,419.83	-2,791.02
02 APORTACIONES DEL FONDO ZOFEMAT	4,389.31	4,389.31	7,180.33	7,180.33	-2,791.02
07 RECURSOS FEDERALES FORTASEG	0.00	0.00	5,974,524.50	5,974,524.50	-5,974,524.50
23 FONDO PARA EL FORTALECIMIENTO DE LA INFRAESTRUCTURA ESTATAL Y MUNICIPAL	0.00	11,844,239.50	5,869,715.00	5,869,715.00	5,974,524.50
<b>10 INGRESOS DERIVADOS DE FINANCIAMIENTOS</b>	<b>15,199,360.00</b>	<b>15,199,360.00</b>	<b>0.00</b>	<b>0.00</b>	<b>15,199,360.00</b>
01 ENDEUDAMIENTO INTERNO	15,199,360.00	15,199,360.00	0.00	0.00	15,199,360.00
01 PRÉSTAMOS A CP	15,199,360.00	15,199,360.00	0.00	0.00	15,199,360.00
01 BANOBRAS	15,199,360.00	15,199,360.00	0.00	0.00	15,199,360.00
<b>TOTAL:</b>	<b>40,283,219.07</b>	<b>52,127,458.57</b>	<b>42,945,517.77</b>	<b>42,945,517.77</b>	<b>9,181,940.80</b>



**MUNICIPIO DE TECOMAN, COL.**  
**Sistema Integral de Contabilidad Gubernamental**  
**ESTADO ANALITICO DE INGRESOS**  
**DEL 1 DE MAYO AL 31 DE MAYO DE 2016**

Análisis por: Fuente y Origen de Ingresos

Clave Presupuestaria Descripción	Est-May	Amp-May	Red-May	PrM-May	Dev-May	Rec-May
FF-OR-RF						
<b>01 RECURSOS FISCALES</b>	<b>4,497,704.98</b>	<b>0.00</b>	<b>0.00</b>	<b>4,497,704.98</b>	<b>11,706,478.72</b>	<b>11,706,478.72</b>
01 INGRESOS DE GESTION	4,497,704.98	0.00	0.00	4,497,704.98	11,706,478.72	11,706,478.72
01 IMPUESTOS	2,444,589.15	0.00	0.00	2,444,589.15	3,532,996.92	3,532,996.92
04 DERECHOS	1,764,232.45	0.00	0.00	1,764,232.45	3,053,047.05	3,053,047.05
05 PRODUCTOS	77,818.39	0.00	0.00	77,818.39	149,509.96	149,509.96
06 APROVECHAMIENTOS	211,064.99	0.00	0.00	211,064.99	4,970,924.79	4,970,924.79
<b>02 FINANCIAMIENTOS INTERNOS</b>	<b>15,199,360.00</b>	<b>0.00</b>	<b>0.00</b>	<b>15,199,360.00</b>	<b>0.00</b>	<b>0.00</b>
01 INSTITUCIONES DE CREDITO	15,199,360.00	0.00	0.00	15,199,360.00	0.00	0.00
01 BANOBRAS	15,199,360.00	0.00	0.00	15,199,360.00	0.00	0.00
<b>05 RECURSOS FEDERALES</b>	<b>20,586,154.09</b>	<b>11,844,239.50</b>	<b>0.00</b>	<b>32,430,393.59</b>	<b>31,239,039.05</b>	<b>31,239,039.05</b>
01 PARTICIPACIONES	12,696,168.41	0.00	0.00	12,696,168.41	13,885,729.28	13,885,729.28
01 FONDO GENERAL DE PARTICIPACIONES	7,881,614.18	0.00	0.00	7,881,614.18	8,820,549.16	8,820,549.16
02 FONDO DE FOMENTO MUNICIPAL	3,441,657.25	0.00	0.00	3,441,657.25	3,815,258.66	3,815,258.66
03 TENENCIA	0.00	0.00	0.00	0.00	2.78	2.78
04 ISAN	84,708.98	0.00	0.00	84,708.98	102,119.66	102,119.66
05 IEPS	0.00	0.00	0.00	0.00	133,441.02	133,441.02
06 FONDO DE FISCAIZACION	543,405.78	0.00	0.00	543,405.78	557,939.96	557,939.96
07 IEPS, GASOLINA Y DIESEL	744,782.22	0.00	0.00	744,782.22	425,950.89	425,950.89
10 FONDO COMPENSACION ISAN	0.00	0.00	0.00	0.00	30,467.15	30,467.15
02 APORTACIONES	7,827,457.78	0.00	0.00	7,827,457.78	5,318,684.00	5,318,684.00
01 FONDO DE INFRAESTRUCTURA SOCIAL MUNICIPAL FIII	2,511,961.51	0.00	0.00	2,511,961.51	0.00	0.00
02 FONDO DE FORTALECIMIENTO DE LOS MUNICIPIOS FIV	5,315,496.27	0.00	0.00	5,315,496.27	5,318,684.00	5,318,684.00
03 CONVENIOS	62,527.90	11,844,239.50	0.00	11,906,767.40	12,034,625.77	12,034,625.77
01 ZOFEMAT	62,527.90	0.00	0.00	62,527.90	35,639.43	35,639.43
02 OTRAS FUENTES Y CONVENIOS	0.00	0.00	0.00	0.00	154,746.84	154,746.84
04 FORTASEG	0.00	0.00	0.00	0.00	5,974,524.50	5,974,524.50
05 FONDO PARA EL FORTALECIMIENTO DE LA INFRAESTRUCTURA ESTATAL Y MUNICIPAL	0.00	11,844,239.50	0.00	11,844,239.50	5,869,715.00	5,869,715.00
<b>TOTAL:</b>	<b>40,283,219.07</b>	<b>11,844,239.50</b>	<b>0.00</b>	<b>52,127,458.57</b>	<b>42,945,517.77</b>	<b>42,945,517.77</b>



**MUNICIPIO DE TECOMAN, COL.**  
**Sistema Integral de Contabilidad Gubernamental**  
**ESTADO ANALITICO DEL EJERCICIO DEL PRESUPUESTO DE EGRESOS**  
**DEL 1 DE MAYO AL 31 DE MAYO DE 2016**

Análisis por: Objeto del Gasto

Clave Presupuestaria Descripción Cap-Con-PGen	Apr-May	PrM-May	Dev-May	Pag-May	SEje-May
<b>01 SERVICIOS PERSONALES</b>	<b>17,032,065.77</b>	<b>17,032,065.77</b>	<b>20,953,208.95</b>	<b>20,606,175.65</b>	<b>-3,921,143.18</b>
<b>01 REMUNERACIONES AL PERSONAL DE CARACTER PERMANENTE</b>	<b>9,897,058.73</b>	<b>9,897,058.73</b>	<b>11,841,789.10</b>	<b>11,841,789.10</b>	<b>-1,944,730.37</b>
01 DIETAS	1,026,236.22	1,026,236.22	1,333,855.37	1,333,855.37	-307,619.15
03 SUELDOS BASE AL PERSONAL PERMANENTE	8,870,822.51	8,870,822.51	10,507,933.73	10,507,933.73	-1,637,111.22
<b>02 REMUNERACIONES AL PERSONAL DE CARÁCTER TRANSITORIO</b>	<b>741,920.00</b>	<b>741,920.00</b>	<b>755,140.76</b>	<b>750,693.90</b>	<b>-13,220.76</b>
01 HONORARIOS ASIMILABLES A SALARIOS	0.00	0.00	30,752.28	30,752.28	-30,752.28
02 SUELDOS BASE AL PERSONAL EVENTUAL	565,920.00	565,920.00	724,388.48	719,941.62	-158,468.48
03 RETRIBUCIONES POR SERVICIOS DE CARÁCTER SOCIAL	176,000.00	176,000.00	0.00	0.00	176,000.00
<b>03 REMUNERACIONES ADICIONALES Y ESPECIALES</b>	<b>1,517,232.00</b>	<b>1,517,232.00</b>	<b>1,866,048.37</b>	<b>1,866,048.37</b>	<b>-348,816.37</b>
02 PRIMAS DE VACACIONES, DOMINICAL Y GRATIFICACIÓN DE FIN DE AÑO	12,397.89	12,397.89	42,674.36	42,674.36	-30,276.47
03 HORAS EXTRAORDINARIAS	156,894.88	156,894.88	124,948.08	124,948.08	31,946.80
04 COMPENSACIONES	1,340,939.23	1,340,939.23	1,698,425.93	1,698,425.93	-357,486.70
06 ASIGNACIONES DE TÉCNICO, DE MANDO, POR COMISIÓN, DE VUELO Y DE TÉCNICO ESPECIAL	7,000.00	7,000.00	0.00	0.00	7,000.00
<b>04 SEGURIDAD SOCIAL</b>	<b>93,258.20</b>	<b>93,258.20</b>	<b>190,152.16</b>	<b>190,152.16</b>	<b>-96,893.96</b>
01 APORTACIONES DE SEGURIDAD SOCIAL	93,258.20	93,258.20	187,555.27	187,555.27	-94,297.07
03 APORTACIONES AL SISTEMA PARA EL RETIRO	0.00	0.00	2,596.89	2,596.89	-2,596.89
<b>05 OTRAS PRESTACIONES SOCIALES Y ECONOMICAS</b>	<b>4,782,596.84</b>	<b>4,782,596.84</b>	<b>6,300,078.56</b>	<b>5,957,492.12</b>	<b>-1,517,481.72</b>
01 CUOTAS PARA EL FONDO DE AHORRO Y FONDO DE TRABAJO	0.00	0.00	591,829.67	289,209.08	-591,829.67
04 PRESTACIONES CONTRACTUALES	4,782,596.84	4,782,596.84	5,708,248.89	5,668,283.04	-925,652.05
<b>02 MATERIALES Y SUMINISTROS</b>	<b>855,697.18</b>	<b>1,677,697.18</b>	<b>1,431,557.30</b>	<b>1,058,551.48</b>	<b>246,139.88</b>
<b>01 MATERIALES DE ADMINISTRACION, EMISION DE DOCUMENTOS Y ARTICULOS OFICIALES</b>	<b>71,320.01</b>	<b>71,320.01</b>	<b>67,045.72</b>	<b>74,659.08</b>	<b>4,274.29</b>
01 MATERIALES, ÚTILES Y EQUIPOS MENORES DE OFICINA	68,688.00	68,688.00	67,045.72	74,659.08	1,642.28
02 MATERIALES Y ÚTILES DE IMPRESIÓN Y REPRODUCCIÓN	1,000.00	1,000.00	0.00	0.00	1,000.00
05 MATERIAL IMPRESO E INFORMACIÓN DIGITAL	1,563.41	1,563.41	0.00	0.00	1,563.41
06 MATERIAL DE LIMPIEZA	68.60	68.60	0.00	0.00	68.60
<b>02 ALIMENTOS Y UTENSILIOS</b>	<b>1,572.34</b>	<b>1,572.34</b>	<b>11,582.66</b>	<b>13,732.50</b>	<b>-10,010.32</b>
01 PRODUCTOS ALIMENTICIOS PARA PERSONAS	1,572.34	1,572.34	11,582.66	13,732.50	-10,010.32
<b>03 MATERIAS PRIMAS Y MATERIALES DE PRODUCCION Y COMERCIALIZACION</b>	<b>0.00</b>	<b>0.00</b>	<b>2,720.00</b>	<b>0.00</b>	<b>-2,720.00</b>
01 PRODUCTOS ALIMENTICIOS, AGROPECUARIOS Y FORESTALES ADQUIRIDOS COMO MATERIA PRIMA	0.00	0.00	2,720.00	0.00	-2,720.00
<b>04 MATERIALES Y ARTICULOS DE CONSTRUCCION Y DE REPARACION</b>	<b>50,980.58</b>	<b>50,980.58</b>	<b>183,641.93</b>	<b>144,506.10</b>	<b>-132,661.35</b>
06 MATERIAL ELÉCTRICO Y ELECTRÓNICO	45,601.06	45,601.06	124,316.10	90,249.68	-78,715.04
09 OTROS MATERIALES Y ARTÍCULOS DE CONSTRUCCIÓN Y REPARACIÓN	5,379.52	5,379.52	59,325.83	54,256.42	-53,946.31
<b>05 PRODUCTOS QUIMICOS, FARMACEUTICOS Y DE LABORATORIO</b>	<b>1,590.36</b>	<b>1,590.36</b>	<b>665.84</b>	<b>665.84</b>	<b>924.52</b>




**MUNICIPIO DE TECOMAN, COL.**  
**Sistema Integral de Contabilidad Gubernamental**  
**ESTADO ANALITICO DEL EJERCICIO DEL PRESUPUESTO DE EGRESOS**  
**DEL 1 DE MAYO AL 31 DE MAYO DE 2016**

Análisis por: Objeto del Gasto

Clave Presupuestaria Descripción Cap-Con-PGen	Apr-May	PrM-May	Dev-May	Pag-May	SEje-May
02 FERTILIZANTES, PESTICIDAS Y OTROS AGROQUÍMICOS	14.86	14.86	0.00	0.00	14.86
03 MEDICINAS Y PRODUCTOS FARMACÉUTICOS	1,575.50	1,575.50	665.84	665.84	909.66
<b>06 COMBUSTIBLES, LUBRICANTES Y ADITIVOS</b>	<b>607,002.97</b>	<b>607,002.97</b>	<b>598,326.22</b>	<b>288,109.06</b>	<b>8,676.75</b>
01 COMBUSTIBLES, LUBRICANTES Y ADITIVOS	607,002.97	607,002.97	598,326.22	288,109.06	8,676.75
<b>07 VESTUARIO, BLANCOS, PRENDAS DE PROTECCION Y ARTICULOS DEPORTIVOS</b>	<b>529.60</b>	<b>529.60</b>	<b>0.00</b>	<b>1,487.70</b>	<b>529.60</b>
01 VESTUARIO Y UNIFORMES	398.27	398.27	0.00	0.00	398.27
02 PRENDAS DE SEGURIDAD Y PROTECCIÓN PERSONAL	131.33	131.33	0.00	1,487.70	131.33
<b>08 MATERIALES Y SUMINISTROS PARA SEGURIDAD</b>	<b>149.17</b>	<b>149.17</b>	<b>0.00</b>	<b>28,874.89</b>	<b>149.17</b>
02 MATERIALES DE SEGURIDAD PÚBLICA	149.17	149.17	0.00	28,874.89	149.17
<b>09 HERRAMIENTAS, REFACCIONES Y ACCESORIOS MENORES</b>	<b>122,552.15</b>	<b>944,552.15</b>	<b>567,574.93</b>	<b>506,516.31</b>	<b>376,977.22</b>
03 REFACCIONES Y ACCESORIOS MENORES DE MOBILIARIO Y EQUIPO DE ADMINISTRACIÓN, EDUCACIONAL Y RECREATIVO	12,586.03	12,586.03	3,461.71	3,461.71	9,124.32
04 REFACCIONES Y ACCESORIOS MENORES DE EQUIPO DE CÓMPUTO Y TECNOLOGÍAS DE LA INFORMACIÓN	3,199.92	3,199.92	90,811.79	71,266.33	-87,611.87
05 REFACCIONES Y ACCESORIOS MENORES DE EQUIPO E INSTRUMENTAL MÉDICO Y DE LABORATORIO	0.00	822,000.00	328,799.75	328,799.75	493,200.25
06 REFACCIONES Y ACCESORIOS MENORES DE EQUIPO DE TRANSPORTE	106,172.11	106,172.11	137,114.89	89,749.89	-30,942.78
09 REFACCIONES Y ACCESORIOS MENORES OTROS BIENES MUEBLES	594.09	594.09	7,386.79	13,238.63	-6,792.70
<b>03 SERVICIOS GENERALES</b>	<b>2,346,303.75</b>	<b>2,965,771.75</b>	<b>7,151,889.82</b>	<b>5,609,878.79</b>	<b>-4,186,118.07</b>
<b>01 SERVICIOS BÁSICOS</b>	<b>602,477.92</b>	<b>602,477.92</b>	<b>3,100,864.71</b>	<b>3,126,499.81</b>	<b>-2,498,386.79</b>
01 ENERGÍA ELÉCTRICA	566,621.25	566,621.25	2,988,953.05	2,988,953.05	-2,422,331.80
04 TELEFONÍA TRADICIONAL	33,000.00	33,000.00	71,655.66	32,263.76	-38,655.66
05 TELEFONÍA CELULAR	2,000.00	2,000.00	100.00	100.00	1,900.00
07 SERVICIOS DE ACCESO A INTERNET REDES Y PROCESAMIENTO DE INFORMACIÓN	0.00	0.00	39,266.00	78,532.00	-39,266.00
08 SERVICIOS POSTALES Y TELEGRÁFICOS	856.67	856.67	890.00	890.00	-33.33
09 SERVICIOS INTEGRALES Y OTROS SERVICIOS	0.00	0.00	0.00	25,761.00	0.00
<b>02 SERVICIOS DE ARRENDAMIENTO</b>	<b>323,739.16</b>	<b>323,739.16</b>	<b>45,704.00</b>	<b>250,850.00</b>	<b>278,035.16</b>
02 ARRENDAMIENTO DE EDIFICIOS	29,083.33	29,083.33	45,704.00	17,690.00	-16,620.67
03 ARRENDAMIENTO DE MOBILIARIO Y EQUIPO DE ADMINISTRACIÓN, EDUCACIONAL Y RECREATIVO	37,233.83	37,233.83	0.00	16,240.00	37,233.83
06 ARRENDAMIENTO DE MAQUINARIA, OTROS EQUIPOS Y HERRAMIENTAS	15,698.67	15,698.67	0.00	0.00	15,698.67
07 ARRENDAMIENTO DE ACTIVOS INTANGIBLES	207,640.00	207,640.00	0.00	216,920.00	207,640.00
08 ARRENDAMIENTO FINANCIERO	34,083.33	34,083.33	0.00	0.00	34,083.33
<b>03 SERVICIOS PROFESIONALES, CIENTÍFICOS, TÉCNICOS Y OTROS SERVICIOS</b>	<b>248,521.36</b>	<b>867,989.36</b>	<b>90,028.12</b>	<b>60,270.41</b>	<b>777,961.24</b>
04 SERVICIOS DE CAPACITACIÓN	8,000.47	402,468.47	7,357.77	7,357.77	395,110.70






**MUNICIPIO DE TECOMAN, COL.**  
**Sistema Integral de Contabilidad Gubernamental**  
**ESTADO ANALITICO DEL EJERCICIO DEL PRESUPUESTO DE EGRESOS**  
**DEL 1 DE MAYO AL 31 DE MAYO DE 2016**

Análisis por: Objeto del Gasto


Clave Presupuestaria Descripción Cap-Con-PGen	Apr-May	PrM-May	Dev-May	Pag-May	SEje-May
06 SERVICIOS DE APOYO ADMINISTRATIVO, TRADUCCIÓN, FOTOCOPIADO E IMPRESIÓN	4,430.83	4,430.83	32,670.35	19,579.30	-28,239.52
09 SERVICIOS PROFESIONALES, CIENTÍFICOS Y TÉCNICOS INTEGRALES	236,090.06	461,090.06	50,000.00	33,333.34	411,090.06
<b>04 SERVICIOS FINANCIEROS, BANCARIOS Y COMERCIALES</b>	<b>44,232.29</b>	<b>44,232.29</b>	<b>24,758.63</b>	<b>24,758.63</b>	<b>19,473.66</b>
01 SERVICIOS FINANCIEROS Y BANCARIOS	16,888.67	16,888.67	10,384.58	10,384.58	6,504.09
05 SEGURO DE BIENES PATRIMONIALES	27,176.95	27,176.95	14,374.05	14,374.05	12,802.90
07 FLETES Y MANIOBRAS	166.67	166.67	0.00	0.00	166.67
<b>05 SERVICIOS DE INSTALACION, REPARACION, MANTENIMIENTO Y CONSERVACION</b>	<b>97,665.67</b>	<b>97,665.67</b>	<b>430,228.83</b>	<b>384,165.03</b>	<b>-332,563.16</b>
01 CONSERVACIÓN Y MANTENIMIENTO MENOR DE INMUEBLES	49,995.11	49,995.11	50,407.27	78,663.70	-412.16
02 INSTALACIÓN, REPARACIÓN Y MANTENIMIENTO DE MOBILIARIO Y EQUIPO DE ADMINISTRACIÓN, EDUCACIONAL Y RECREATIVO	939.70	939.70	9,164.00	9,164.00	-8,224.30
03 INSTALACIÓN, REPARACIÓN Y MANTENIMIENTO DE EQUIPO DE CÓMPUTO Y TECNOLOGÍA DE LA INFORMACIÓN	0.00	0.00	0.00	4,860.00	0.00
05 REPARACIÓN Y MANTENIMIENTO DE EQUIPO DE TRANSPORTE	840.91	840.91	30,101.20	11,641.55	-29,260.29
07 INSTALACIÓN, REPARACIÓN Y MANTENIMIENTO DE MAQUINARIA, OTROS EQUIPOS Y HERRAMIENTA	45,889.95	45,889.95	338,236.36	279,835.78	-292,346.41
09 SERVICIOS DE JARDINERÍA Y FUMIGACIÓN	0.00	0.00	2,320.00	0.00	-2,320.00
<b>06 SERVICIOS DE COMUNICACION SOCIAL Y PUBLICIDAD</b>	<b>98,681.89</b>	<b>98,681.89</b>	<b>301,149.49</b>	<b>148,250.42</b>	<b>-202,467.60</b>
01 DIFUSIÓN POR RADIO, TELEVISIÓN Y OTROS MEDIOS DE MENSAJES SOBRE PROGRAMAS Y ACTIVIDADES GUBERNAMENTALES	78,083.22	78,083.22	297,669.49	144,770.42	-219,586.27
02 DIFUSIÓN POR RADIO, TELEVISIÓN Y OTROS MEDIOS DE MENSAJES COMERCIALES PARA PROMOVER LA VENTA DE BIENES O SERVICIOS	5,635.64	5,635.64	0.00	0.00	5,635.64
03 SERVICIOS DE CREATIVIDAD, PREPRODUCCIÓN Y PRODUCCIÓN DE PUBLICIDAD, EXCEPTO INTERNET	1,139.70	1,139.70	0.00	0.00	1,139.70
06 SERVICIO DE CREACIÓN Y DIFUSIÓN DE CONTENIDO EXCLUSIVAMENTE A TRAVÉS DE INTERNET	13,823.33	13,823.33	3,480.00	3,480.00	10,343.33
<b>07 SERVICIOS DE TRASLADO Y VIATICOS</b>	<b>20,245.91</b>	<b>20,245.91</b>	<b>2,824.00</b>	<b>2,824.00</b>	<b>17,421.91</b>
01 PASAJES AÉREOS	19,670.75	19,670.75	0.00	0.00	19,670.75
02 PASAJES TERRESTRES	245.83	245.83	2,824.00	2,824.00	-2,578.17
05 VIÁTICOS EN EL PAÍS	329.33	329.33	0.00	0.00	329.33
<b>08 SERVICIOS OFICIALES</b>	<b>144,200.01</b>	<b>144,200.01</b>	<b>108,086.39</b>	<b>111,689.47</b>	<b>36,113.62</b>
02 GASTOS DE ORDEN SOCIAL Y CULTURAL	127,106.48	127,106.48	107,622.39	111,225.47	19,484.09
05 GASTOS DE REPRESENTACIÓN	17,093.53	17,093.53	464.00	464.00	16,629.53
<b>09 OTROS SERVICIOS GENERALES</b>	<b>766,539.54</b>	<b>766,539.54</b>	<b>3,048,245.65</b>	<b>1,500,571.02</b>	<b>-2,281,706.11</b>
02 IMPUESTOS Y DERECHOS	104,867.21	104,867.21	0.00	0.00	104,867.21
04 SENTENCIAS Y RESOLUCIONES POR AUTORIDAD COMPETENTE	20,000.00	20,000.00	117,423.37	117,423.37	-97,423.37
05 PENAS, MULTAS, ACCESORIOS Y ACTUALIZACIONES	2,115.00	2,115.00	2,912,846.65	1,383,147.65	-2,910,731.65



**MUNICIPIO DE TECOMAN, COL.**  
**Sistema Integral de Contabilidad Gubernamental**  
**ESTADO ANALITICO DEL EJERCICIO DEL PRESUPUESTO DE EGRESOS**  
**DEL 1 DE MAYO AL 31 DE MAYO DE 2016**

Análisis por: Objeto del Gasto

Clave Presupuestaria Descripción Cap-Con-PGen	Apr-May	PrM-May	Dev-May	Pag-May	SEje-May
09 OTROS SERVICIOS GENERALES	639,557.33	639,557.33	17,975.63	0.00	621,581.70
<b>04 TRANSFERENCIAS, ASIGNACIONES, SUBSIDIOS Y OTRAS AYUDAS</b>	<b>2,315,700.74</b>	<b>2,315,700.74</b>	<b>2,296,454.31</b>	<b>2,187,254.31</b>	<b>19,246.43</b>
01 TRANSFERENCIAS INTERNAS Y ASIGNACIONES AL SECTOR PÚBLICO	1,799,999.99	1,799,999.99	1,913,999.96	1,863,999.96	-113,999.97
05 TRANSFERENCIAS INTERNAS OTORGADAS A ENTIDADES PARAESTATALES NO EMPRESARIALES Y NO FINANCIERAS	1,799,999.99	1,799,999.99	1,913,999.96	1,863,999.96	-113,999.97
<b>03 SUBSIDIOS Y SUBVENCIONES</b>	<b>168,261.76</b>	<b>168,261.76</b>	<b>112,916.00</b>	<b>112,916.00</b>	<b>55,345.76</b>
01 SUBSIDIOS A LA PRODUCCIÓN	62,500.00	62,500.00	0.00	0.00	62,500.00
09 OTROS SUBSIDIOS	105,761.76	105,761.76	112,916.00	112,916.00	-7,154.24
<b>04 AYUDAS SOCIALES</b>	<b>344,249.99</b>	<b>344,249.99</b>	<b>266,349.35</b>	<b>207,149.35</b>	<b>77,900.64</b>
01 AYUDAS SOCIALES A PERSONAS	173,416.66	173,416.66	153,649.35	124,449.35	19,767.31
05 AYUDAS SOCIALES A INSTITUCIONES SIN FINES DE LUCRO	170,833.33	170,833.33	112,700.00	82,700.00	58,133.33
<b>05 PENSIONES Y JUBILACIONES</b>	<b>3,189.00</b>	<b>3,189.00</b>	<b>3,189.00</b>	<b>3,189.00</b>	<b>0.00</b>
02 JUBILACIONES	3,189.00	3,189.00	3,189.00	3,189.00	0.00
<b>05 BIENES MUEBLES, INMUEBLES E INTANGIBLES</b>	<b>58,966.06</b>	<b>900,966.06</b>	<b>465,969.16</b>	<b>342,947.76</b>	<b>434,996.90</b>
01 MOBILIARIO Y EQUIPO DE ADMINISTRACION	20,000.00	842,000.00	408,373.48	334,947.76	433,626.52
05 EQUIPO DE CÓMPUTO Y DE TECNOLOGÍAS DE LA INFORMACIÓN	20,000.00	842,000.00	408,373.48	334,947.76	433,626.52
02 MOBILIARIO Y EQUIPO EDUCACIONAL Y RECREATIVO	27,000.00	47,000.00	8,000.00	8,000.00	39,000.00
03 CÁMARAS FOTOGRÁFICAS Y DE VIDEO	27,000.00	47,000.00	8,000.00	8,000.00	39,000.00
<b>06 MAQUINARIA, OTROS EQUIPOS Y HERRAMIENTAS</b>	<b>10,320.23</b>	<b>10,320.23</b>	<b>49,595.68</b>	<b>0.00</b>	<b>-39,275.45</b>
03 MAQUINARIA Y EQUIPO DE CONSTRUCCIÓN	5,300.33	5,300.33	0.00	0.00	5,300.33
05 EQUIPO DE COMUNICACIÓN Y TELECOMUNICACIÓN	5,019.90	5,019.90	49,595.68	0.00	-44,575.78
<b>09 ACTIVOS INTANGIBLES</b>	<b>1,645.83</b>	<b>1,645.83</b>	<b>0.00</b>	<b>0.00</b>	<b>1,645.83</b>
01 SOFTWARE	1,645.83	1,645.83	0.00	0.00	1,645.83
<b>06 INVERSION PUBLICA</b>	<b>5,372,580.50</b>	<b>5,372,580.50</b>	<b>0.00</b>	<b>0.00</b>	<b>5,372,580.50</b>
01 OBRA PUBLICA EN BIENES DE DOMINIO PUBLICO	5,372,580.50	5,372,580.50	0.00	0.00	5,372,580.50
02 EDIFICACIÓN NO HABITACIONAL	5,372,580.50	5,372,580.50	0.00	0.00	5,372,580.50
<b>08 PARTICIPACIONES Y APORTACIONES</b>	<b>11,627.71</b>	<b>11,627.71</b>	<b>18,165.39</b>	<b>18,165.39</b>	<b>-6,537.68</b>
01 PARTICIPACIONES	11,627.71	11,627.71	18,165.39	18,165.39	-6,537.68
06 CONVENIOS DE COLABORACIÓN ADMINISTRATIVA	11,627.71	11,627.71	18,165.39	18,165.39	-6,537.68
<b>09 DEUDA PUBLICA</b>	<b>924,592.40</b>	<b>924,592.40</b>	<b>535,865.92</b>	<b>2,609,784.58</b>	<b>388,726.48</b>
01 AMORTIZACION DE LA DEUDA PUBLICA	238,106.73	238,106.73	238,106.73	238,106.73	0.00
01 AMORTIZACIÓN DE LA DEUDA INTERNA CON INSTITUCIONES DE CRÉDITO	238,106.73	238,106.73	238,106.73	238,106.73	0.00
02 INTERESES DE LA DEUDA PUBLICA	300,000.00	300,000.00	297,759.19	297,759.19	2,240.81
01 INTERESES DE LA DEUDA INTERNA CON INSTITUCIONES DE CRÉDITO	300,000.00	300,000.00	297,759.19	297,759.19	2,240.81
<b>09 ADEUDOS DE EJERCICIOS FISCALES ANTERIORES (ADEFAS)</b>	<b>386,485.67</b>	<b>386,485.67</b>	<b>0.00</b>	<b>2,073,918.66</b>	<b>386,485.67</b>
01 ADEFAS	386,485.67	386,485.67	0.00	2,073,918.66	386,485.67




MUNICIPIO DE TECOMAN, COL.  
Sistema Integral de Contabilidad Gubernamental  
ESTADO ANALITICO DEL EJERCICIO DEL PRESUPUESTO DE EGRESOS  
DEL 1 DE MAYO AL 31 DE MAYO DE 2016

Análisis por: Objeto del Gasto

Clave Presupuestaria	Descripción	Apr-May	PrM-May	Dev-May	Pag-May	SEje-May
Cap-Con-PGen						


**TOTAL:** 28,917,534.11 31,201,002.11 32,853,110.85 32,432,757.96 -1,652,108.74



MUNICIPIO DE TECOMAN, COL.  
Sistema Integral de Contabilidad Gubernamental  
ESTADO ANALITICO DEL EJERCICIO DEL PRESUPUESTO DE EGRESOS  
DEL 1 DE MAYO AL 31 DE MAYO DE 2016

Análisis por: Tipo de Gasto

Clave Presupuestaria	Descripción	Apr-May	PrM-May	Dev-May	Pag-May	SEje-May
TG						
1	GASTO CORRIENTE	19,384,636.78	20,826,104.78	27,793,751.27	25,537,792.05	-6,967,646.49
2	GASTO DE CAPITAL	5,429,900.73	6,271,900.73	465,969.16	342,947.76	5,805,931.57
3	AMORTIZACION DE LA DEUDA Y DISMINUCION DE PASIVOS	924,592.40	924,592.40	535,865.92	2,609,784.58	388,726.48
4	PENSIONES Y JUBILACIONES	3,178,404.20	3,178,404.20	4,057,524.50	3,942,233.57	-879,120.30
TOTAL:		28,917,534.11	31,201,002.11	32,853,110.85	32,432,757.96	-1,652,108.74



**MUNICIPIO DE TECOMAN, COL.**  
**Sistema Integral de Contabilidad Gubernamental**  
**ESTADO ANALITICO DEL EJERCICIO DEL PRESUPUESTO DE EGRESOS**  
**DEL 1 DE MAYO AL 31 DE MAYO DE 2016**

Análisis por: Estructura Administrativa

Clave Presupuestaria Descripción	Apr-May	PrM-May	Dev-May	Pag-May	SEje-May
UP-UR-UE					
<b>01 CABILDO</b>	<b>960,027.54</b>	<b>960,027.54</b>	<b>1,280,950.57</b>	<b>1,280,157.29</b>	<b>-320,923.03</b>
<b>01 CABILDO</b>	<b>960,027.54</b>	<b>960,027.54</b>	<b>1,280,950.57</b>	<b>1,280,157.29</b>	<b>-320,923.03</b>
01 DESPACHO DE CABILDO	960,027.54	960,027.54	1,280,950.57	1,280,157.29	-320,923.03
<b>02 PRESIDENCIA MUNICIPAL</b>	<b>883,873.26</b>	<b>883,873.26</b>	<b>980,193.49</b>	<b>766,349.89</b>	<b>-96,320.23</b>
<b>01 PRESIDENCIA MUNICIPAL</b>	<b>415,112.91</b>	<b>415,112.91</b>	<b>329,240.92</b>	<b>323,658.89</b>	<b>85,871.99</b>
01 DESPACHO DE PRESIDENCIA MUNICIPAL	415,112.91	415,112.91	329,240.92	323,658.89	85,871.99
<b>02 COMUNICACION SOCIAL</b>	<b>120,795.51</b>	<b>120,795.51</b>	<b>347,640.89</b>	<b>200,309.82</b>	<b>-226,845.38</b>
01 DIRECCION DE COMUNICACION SOCIAL	120,795.51	120,795.51	347,640.89	200,309.82	-226,845.38
<b>03 ATENCION CIUDADANA</b>	<b>338,354.51</b>	<b>338,354.51</b>	<b>303,311.68</b>	<b>242,381.18</b>	<b>35,042.83</b>
01 DIRECCION DE ATENCION CIUDADANA	338,354.51	338,354.51	303,311.68	242,381.18	35,042.83
<b>04 DESARROLLO SOCIAL</b>	<b>9,610.33</b>	<b>9,610.33</b>	<b>0.00</b>	<b>0.00</b>	<b>9,610.33</b>
01 DIRECCION DE DESARROLLO SOCIAL	9,610.33	9,610.33	0.00	0.00	9,610.33
<b>03 SECRETARIA DEL AYUNTAMIENTO</b>	<b>1,539,647.14</b>	<b>1,539,647.14</b>	<b>1,665,609.60</b>	<b>1,620,090.60</b>	<b>-125,962.46</b>
<b>01 SECRETARIA DEL AYUNTAMIENTO</b>	<b>283,095.58</b>	<b>283,095.58</b>	<b>354,029.48</b>	<b>329,078.67</b>	<b>-70,933.90</b>
01 DESPACHO DE LA SECRETARIA DEL AYUNTAMIENTO	155,534.89	155,534.89	194,981.06	171,912.77	-39,446.17
02 JEFATURA DE LOS SERVICIOS MUNICIPALES DE SALUD	107,431.77	107,431.77	143,590.99	141,708.47	-36,159.22
03 COORDINACION DE SESIONES DE CABILDO	20,128.92	20,128.92	15,457.43	15,457.43	4,671.49
<b>02 ASUNTOS JURIDICOS</b>	<b>74,662.64</b>	<b>74,662.64</b>	<b>52,781.58</b>	<b>52,708.68</b>	<b>21,881.06</b>
01 DIRECCION DE ASUNTOS JURIDICOS	74,662.64	74,662.64	52,781.58	52,708.68	21,881.06
<b>03 REGISTRO CIVIL</b>	<b>233,300.48</b>	<b>233,300.48</b>	<b>226,225.67</b>	<b>222,802.47</b>	<b>7,074.81</b>
01 OFICIALIA DEL REGISTRO CIVIL	233,300.48	233,300.48	226,225.67	222,802.47	7,074.81
<b>04 EDUCACION Y CULTURA</b>	<b>643,078.57</b>	<b>643,078.57</b>	<b>725,270.15</b>	<b>707,145.26</b>	<b>-82,191.58</b>
01 DIRECCION DE EDUCACION Y CULTURA	633,468.24	633,468.24	725,270.15	707,145.26	-91,801.91
02 JEFATURA DEL SISTEMA MUNICIPAL DE BIBLIOTECAS	9,610.33	9,610.33	0.00	0.00	9,610.33
<b>05 JUNTAS MUNICIPALES Y COMISARIAS</b>	<b>305,509.87</b>	<b>305,509.87</b>	<b>307,302.72</b>	<b>308,355.52</b>	<b>-1,792.85</b>
01 JUNTA MUNICIPAL DE CERRO DE ORTEGA	64,279.61	64,279.61	69,945.29	69,945.29	-5,665.68
02 JUNTA MUNICIPAL DE TECOLAPA	32,811.11	32,811.11	36,625.47	36,625.47	-3,814.36
03 JUNTA MUNICIPAL DE CALERAS	34,394.44	34,394.44	34,173.29	34,173.29	221.15
04 JUNTA MUNICIPAL DE COFRADIA DE MORELOS	32,936.94	32,936.94	32,173.29	32,173.29	763.65
05 JUNTA MUNICIPAL DE CAXITLAN	29,017.68	29,017.68	29,378.77	29,378.77	-361.09
06 JUNTA MUNICIPAL DE MADRID	44,519.09	44,519.09	38,122.77	39,175.57	6,396.32
07 COMISARIAS MUNICIPALES	67,551.00	67,551.00	66,883.84	66,883.84	667.16
<b>04 TESORERIA MUNICIPAL</b>	<b>8,824,355.13</b>	<b>8,824,355.13</b>	<b>5,466,490.30</b>	<b>6,063,941.44</b>	<b>3,357,864.83</b>
<b>01 TESORERIA MUNICIPAL</b>	<b>1,785,938.11</b>	<b>1,785,938.11</b>	<b>3,621,046.38</b>	<b>4,165,978.33</b>	<b>-1,835,108.27</b>
01 DESPACHO DE LA TESORERIA MUNICIPAL	1,785,938.11	1,785,938.11	3,621,046.38	4,165,978.33	-1,835,108.27
<b>02 CATASTRO</b>	<b>154,130.48</b>	<b>154,130.48</b>	<b>178,952.69</b>	<b>180,413.07</b>	<b>-24,822.21</b>
01 DIRECCION DE CATASTRO	154,130.48	154,130.48	178,952.69	180,413.07	-24,822.21



# MUNICIPIO DE TECOMAN, COL.

## Sistema Integral de Contabilidad Gubernamental

### ESTADO ANALITICO DEL EJERCICIO DEL PRESUPUESTO DE EGRESOS DEL 1 DE MAYO AL 31 DE MAYO DE 2016

Análisis por: Estructura Administrativa


Clave Presupuestaria Descripción	Apr-May	PrM-May	Dev-May	Pag-May	SEje-May
UP-UR-UE					
<b>03 EGRESOS Y CONTABILIDAD</b>	<b>254,963.85</b>	<b>254,963.85</b>	<b>325,744.69</b>	<b>316,607.74</b>	<b>-70,780.84</b>
01 DIRECCION DE EGRESOS Y CONTABILIDAD	254,963.85	254,963.85	325,744.69	316,607.74	-70,780.84
<b>04 INGRESOS</b>	<b>575,044.31</b>	<b>575,044.31</b>	<b>655,977.89</b>	<b>627,031.37</b>	<b>-80,933.58</b>
01 DIRECCION DE INGRESOS	575,044.31	575,044.31	655,977.89	627,031.37	-80,933.58
<b>05 REGLAMENTOS Y APREMIOS</b>	<b>65,810.74</b>	<b>65,810.74</b>	<b>85,225.40</b>	<b>78,930.53</b>	<b>-19,414.66</b>
01 DIRECCION DE REGLAMENTOS Y APREMIOS	65,810.74	65,810.74	85,225.40	78,930.53	-19,414.66
<b>06 SISTEMAS</b>	<b>390,380.34</b>	<b>390,380.34</b>	<b>384,690.96</b>	<b>481,572.78</b>	<b>5,689.38</b>
01 DIRECCION DE SISTEMAS	390,380.34	390,380.34	384,690.96	481,572.78	5,689.38
<b>07 PLANEACION Y DESARROLLO MUNICIPAL</b>	<b>5,598,087.30</b>	<b>5,598,087.30</b>	<b>214,852.29</b>	<b>213,407.62</b>	<b>5,383,235.01</b>
01 DIRECCION DE PLANEACION Y DESARROLLO MUNICIPAL	5,598,087.30	5,598,087.30	214,852.29	213,407.62	5,383,235.01
<b>05 OFICIALIA MAYOR</b>	<b>1,043,411.13</b>	<b>1,043,411.13</b>	<b>1,626,391.59</b>	<b>1,588,033.53</b>	<b>-582,980.46</b>
<b>01 OFICIALIA MAYOR</b>	<b>161,032.36</b>	<b>161,032.36</b>	<b>204,995.88</b>	<b>201,279.66</b>	<b>-43,963.52</b>
01 DESPACHO DE LA OFICIALIA MAYOR	161,032.36	161,032.36	204,995.88	201,279.66	-43,963.52
<b>02 RECURSOS MATERIALES</b>	<b>121,243.15</b>	<b>121,243.15</b>	<b>201,794.21</b>	<b>200,642.04</b>	<b>-80,551.06</b>
01 DIRECCION DE RECURSOS MATERIALES	121,243.15	121,243.15	201,794.21	200,642.04	-80,551.06
<b>03 RECURSOS HUMANOS</b>	<b>77,157.91</b>	<b>77,157.91</b>	<b>511,716.47</b>	<b>470,931.68</b>	<b>-434,558.56</b>
01 DIRECCION DE RECURSOS HUMANOS	77,157.91	77,157.91	511,716.47	470,931.68	-434,558.56
<b>04 CONTROL PATRIMONIAL</b>	<b>54,841.44</b>	<b>54,841.44</b>	<b>54,420.18</b>	<b>54,832.07</b>	<b>421.26</b>
01 DIRECCION DE CONTROL PATRIMONIAL	54,841.44	54,841.44	54,420.18	54,832.07	421.26
<b>05 SERVICIOS GENERALES</b>	<b>629,136.27</b>	<b>629,136.27</b>	<b>653,464.85</b>	<b>660,348.08</b>	<b>-24,328.58</b>
01 DIRECCION DE SERVICIOS GENERALES	629,136.27	629,136.27	653,464.85	660,348.08	-24,328.58
<b>06 DIRECCION GENERAL DE OBRAS PUBLICAS</b>	<b>808,935.16</b>	<b>808,935.16</b>	<b>1,001,671.02</b>	<b>1,005,843.99</b>	<b>-192,735.86</b>
<b>01 OBRAS PUBLICAS</b>	<b>124,517.77</b>	<b>124,517.77</b>	<b>138,597.72</b>	<b>160,989.16</b>	<b>-14,079.95</b>
01 DESPACHO DE LA DIRECCION GENERAL DE OBRAS PUBLICAS	124,517.77	124,517.77	138,597.72	160,989.16	-14,079.95
<b>02 CONSTRUCCION</b>	<b>28,284.58</b>	<b>28,284.58</b>	<b>78,464.54</b>	<b>73,254.38</b>	<b>-50,179.96</b>
01 DIRECCION DE CONSTRUCCION	28,284.58	28,284.58	78,464.54	73,254.38	-50,179.96
<b>03 PROYECTOS Y PRESUPUESTOS</b>	<b>9,610.33</b>	<b>9,610.33</b>	<b>0.00</b>	<b>500.08</b>	<b>9,610.33</b>
01 DIRECCION DE PROYECTOS Y PRESUPUESTOS	9,610.33	9,610.33	0.00	500.08	9,610.33
<b>04 CONSERVACION Y MANTENIMIENTO</b>	<b>634,361.89</b>	<b>634,361.89</b>	<b>773,711.33</b>	<b>760,202.94</b>	<b>-139,349.44</b>
01 DIRECCION DE CONSERVACION Y MANTENIMIENTO	634,361.89	634,361.89	773,711.33	760,202.94	-139,349.44
<b>05 ADMINISTRACION</b>	<b>12,160.59</b>	<b>12,160.59</b>	<b>10,897.43</b>	<b>10,897.43</b>	<b>1,263.16</b>
01 COORDINACION ADMINISTRATIVA	12,160.59	12,160.59	10,897.43	10,897.43	1,263.16
<b>07 DIRECCION GENERAL DE DESARROLLO Y REGULACION URBANA</b>	<b>543,659.77</b>	<b>543,659.77</b>	<b>796,994.10</b>	<b>808,379.45</b>	<b>-253,334.33</b>
<b>01 DESARROLLO Y REGULACION URBANA</b>	<b>263,446.17</b>	<b>263,446.17</b>	<b>289,988.25</b>	<b>285,137.05</b>	<b>-26,542.08</b>
01 DIRECCION GENERAL DE DESARROLLO Y REGULACION URBANA	263,446.17	263,446.17	289,988.25	285,137.05	-26,542.08
<b>02 ECOLOGIA</b>	<b>9,610.43</b>	<b>9,610.43</b>	<b>0.00</b>	<b>0.00</b>	<b>9,610.43</b>
01 DIRECCION DE ECOLOGIA	9,610.43	9,610.43	0.00	0.00	9,610.43



**MUNICIPIO DE TECOMAN, COL.**  
**Sistema Integral de Contabilidad Gubernamental**  
**ESTADO ANALITICO DEL EJERCICIO DEL PRESUPUESTO DE EGRESOS**  
**DEL 1 DE MAYO AL 31 DE MAYO DE 2016**

Análisis por: Estructura Administrativa

Clave Presupuestaria Descripción	Apr-May	PrM-May	Dev-May	Pag-May	SEje-May
UP-UR-UE					
<b>03 DESARROLLO URBANO</b>	<b>5,586.64</b>	<b>5,586.64</b>	<b>1,480.00</b>	<b>6,438.00</b>	<b>4,106.64</b>
01 DIRECCION DE DESARROLLO URBANO	5,586.64	5,586.64	1,480.00	6,438.00	4,106.64
<b>04 FOMENTO ECONOMICO</b>	<b>265,016.53</b>	<b>265,016.53</b>	<b>505,525.85</b>	<b>516,804.40</b>	<b>-240,509.32</b>
01 DIRECCION DE FOMENTO ECONOMICO	265,016.53	265,016.53	505,525.85	516,804.40	-240,509.32
<b>08 DIRECCION GENERAL DE SERVICIOS PUBLICOS</b>	<b>4,777,115.18</b>	<b>4,777,115.18</b>	<b>8,390,546.10</b>	<b>8,093,621.22</b>	<b>-3,613,430.92</b>
01 SERVICIOS PUBLICOS	135,007.08	135,007.08	128,524.18	120,953.77	6,482.90
01 DIRECCION GENERAL DE SERVICIOS PUBLICOS	135,007.08	135,007.08	128,524.18	120,953.77	6,482.90
<b>02 ASEO PUBLICO Y RESIDUOS SOLIDOS</b>	<b>2,716,886.51</b>	<b>2,716,886.51</b>	<b>3,423,310.90</b>	<b>3,219,605.45</b>	<b>-706,424.39</b>
01 DIRECCION DE ASEO PUBLICO Y RESIDUOS SOLIDOS	2,716,886.51	2,716,886.51	3,423,310.90	3,219,605.45	-706,424.39
<b>03 PARQUES Y JARDINES</b>	<b>997,473.73</b>	<b>997,473.73</b>	<b>1,322,966.64</b>	<b>1,276,224.58</b>	<b>-325,492.91</b>
01 DIRECCION DE PARQUES Y JARDINES	997,473.73	997,473.73	1,322,966.64	1,276,224.58	-325,492.91
<b>04 RASTRO MUNICIPAL</b>	<b>154,281.27</b>	<b>154,281.27</b>	<b>188,507.05</b>	<b>180,509.78</b>	<b>-34,225.78</b>
01 ADMINISTRACION DEL RASTRO MUNICIPAL	154,281.27	154,281.27	188,507.05	180,509.78	-34,225.78
<b>05 PANTONES MUNICIPALES</b>	<b>97,259.70</b>	<b>97,259.70</b>	<b>109,269.53</b>	<b>107,017.54</b>	<b>-12,009.83</b>
01 ADMINISTRACION DE PANTEONES MUNICIPALES	97,259.70	97,259.70	109,269.53	107,017.54	-12,009.83
<b>06 ALUMBRADO PUBLICO</b>	<b>676,206.89</b>	<b>676,206.89</b>	<b>3,217,967.80</b>	<b>3,189,310.10</b>	<b>-2,541,760.91</b>
01 DIRECCION DE ALUMBRADO PUBLICO	676,206.89	676,206.89	3,217,967.80	3,189,310.10	-2,541,760.91
<b>09 CONTRALORIA MUNICIPAL</b>	<b>85,097.76</b>	<b>85,097.76</b>	<b>109,616.87</b>	<b>111,209.23</b>	<b>-24,519.11</b>
01 CONTRALORIA MUNICIPAL	56,266.47	56,266.47	93,890.96	95,483.32	-37,624.49
01 DESPACHO DE LA CONTRALORIA MUNICIPAL	56,266.47	56,266.47	93,890.96	95,483.32	-37,624.49
<b>02 AUDITORIA</b>	<b>9,610.43</b>	<b>9,610.43</b>	<b>0.00</b>	<b>0.00</b>	<b>9,610.43</b>
01 DIRECCION DE AUDITORIA	9,610.43	9,610.43	0.00	0.00	9,610.43
<b>03 TRANSPARENCIA</b>	<b>9,610.43</b>	<b>9,610.43</b>	<b>15,725.91</b>	<b>15,725.91</b>	<b>-6,115.48</b>
01 DIRECCION DE TRANSPARENCIA	9,610.43	9,610.43	15,725.91	15,725.91	-6,115.48
<b>04 ADMINISTRACION</b>	<b>9,610.43</b>	<b>9,610.43</b>	<b>0.00</b>	<b>0.00</b>	<b>9,610.43</b>
01 DIRECCION ADMINISTRATIVA, JURIDICA Y DE RESPONSABILIDADES	9,610.43	9,610.43	0.00	0.00	9,610.43
<b>10 DIRECCION GENERAL DE SEGURIDAD PUBLICA, POLICIA VIAL Y PROTECCION CIVIL</b>	<b>4,473,007.85</b>	<b>6,756,475.85</b>	<b>5,563,122.75</b>	<b>5,288,897.79</b>	<b>1,193,353.10</b>
01 SEGURIDAD PUBLICA, POLICIA VIAL Y PROTECCION CIVIL	46,700.49	46,700.49	41,959.07	41,959.07	4,741.42
01 DESPACHO DE LA DIRECCION GENERAL DE SEGURIDAD PUBLICA, POLICIA VIAL Y PROTECCION CIVIL	46,700.49	46,700.49	41,959.07	41,959.07	4,741.42
<b>02 SEGURIDAD PUBLICA</b>	<b>3,400,076.96</b>	<b>5,683,544.96</b>	<b>4,717,946.43</b>	<b>4,459,500.47</b>	<b>965,598.53</b>
01 DIRECCION DE SEGURIDAD PUBLICA	3,400,076.96	5,683,544.96	4,717,946.43	4,459,500.47	965,598.53
<b>03 POLICIA VIAL</b>	<b>557,821.70</b>	<b>557,821.70</b>	<b>660,169.05</b>	<b>644,114.65</b>	<b>-102,347.35</b>
01 DIRECCION DE POLICIA VIAL	557,821.70	557,821.70	660,169.05	644,114.65	-102,347.35
<b>04 PREVENCION DEL DELITO</b>	<b>41,672.19</b>	<b>41,672.19</b>	<b>26,447.69</b>	<b>26,447.69</b>	<b>15,224.50</b>



MUNICIPIO DE TECOMAN, COL.  
Sistema Integral de Contabilidad Gubernamental  
ESTADO ANALITICO DEL EJERCICIO DEL PRESUPUESTO DE EGRESOS  
DEL 1 DE MAYO AL 31 DE MAYO DE 2016

Análisis por: Estructura Administrativa

Clave Presupuestaria Descripción UP-UR-UE	Apr-May	PrM-May	Dev-May	Pag-May	SEje-May
01 DIRECCIÓN DE PREVENCIÓN DEL DELITO	41,672.19	41,672.19	26,447.69	26,447.69	15,224.50
<b>05 PROTECCIÓN CIVIL</b>	<b>218,403.18</b>	<b>218,403.18</b>	<b>116,600.51</b>	<b>116,875.91</b>	<b>101,802.67</b>
01 DIRECCIÓN DE PROTECCIÓN CIVIL	218,403.18	218,403.18	116,600.51	116,875.91	101,802.67
<b>06 ADMINISTRACIÓN</b>	<b>208,333.33</b>	<b>208,333.33</b>	<b>0.00</b>	<b>0.00</b>	<b>208,333.33</b>
01 COORDINACIÓN ADMINISTRATIVA Y ENLACE FORTASEG	208,333.33	208,333.33	0.00	0.00	208,333.33
<b>11 JUBILADOS Y PENSIONADOS</b>	<b>3,178,404.20</b>	<b>3,178,404.20</b>	<b>4,057,524.50</b>	<b>3,942,233.57</b>	<b>-879,120.30</b>
01 JUBILADOS Y PENSIONADOS	3,178,404.20	3,178,404.20	4,057,524.50	3,942,233.57	-879,120.30
01 JUBILADOS Y PENSIONADOS	3,178,404.20	3,178,404.20	4,057,524.50	3,942,233.57	-879,120.30
<b>12 ADMINISTRACIÓN PARAMUNICIPAL</b>	<b>1,799,999.99</b>	<b>1,799,999.99</b>	<b>1,913,999.96</b>	<b>1,863,999.96</b>	<b>-113,999.97</b>
01 ORGANISMOS PÚBLICOS DESCENTRALIZADOS	1,799,999.99	1,799,999.99	1,913,999.96	1,863,999.96	-113,999.97
01 SISTEMA PARA EL DESARROLLO INTEGRAL DE LA FAMILIA EN EL MUNICIPIO DE TECOMAN	1,700,000.00	1,700,000.00	1,759,000.00	1,759,000.00	-59,000.00
03 INSTITUTO MUNICIPAL DE LAS MUJERES TECOMENSES	33,333.33	33,333.33	33,333.32	33,333.32	0.01
04 INSTITUTO MUNICIPAL DE LA JUVENTUD	33,333.33	33,333.33	33,333.32	33,333.32	0.01
05 INSTITUTO MUNICIPAL DEL DEPORTE	33,333.33	33,333.33	88,333.32	38,333.32	-54,999.99
<b>TOTAL:</b>	<b>28,917,534.11</b>	<b>31,201,002.11</b>	<b>32,853,110.85</b>	<b>32,432,757.96</b>	<b>-1,652,108.74</b>





**MUNICIPIO DE TECOMAN, COL.**  
**Sistema Integral de Contabilidad Gubernamental**  
**ESTADO ANALITICO DEL EJERCICIO DEL PRESUPUESTO DE EGRESOS**  
**DEL 1 DE MAYO AL 31 DE MAYO DE 2016**

Análisis por: Clasificación Funcional

Clave Presupuestaria Descripción Fin-Fun-SFun	Apr-May	PrM-May	Dev-May	Pag-May	SEje-May
<b>01 GOBIERNO</b>	<b>14,330,162.08</b>	<b>16,613,630.08</b>	<b>19,085,848.25</b>	<b>19,231,425.77</b>	<b>-2,472,218.17</b>
<b>01 LEGISLACION</b>	<b>960,027.54</b>	<b>960,027.54</b>	<b>1,280,950.57</b>	<b>1,280,157.29</b>	<b>-320,923.03</b>
01 LEGISLACION	960,027.54	960,027.54	1,280,950.57	1,280,157.29	-320,923.03
<b>03 COORDINACION DE LA POLITICA DE GOBIERNO</b>	<b>1,215,676.89</b>	<b>1,215,676.89</b>	<b>1,072,806.76</b>	<b>1,043,691.67</b>	<b>142,870.13</b>
01 PRESIDENCIA / GUBERNATURA	415,112.91	415,112.91	329,240.92	323,658.89	85,871.99
02 POLITICA INTERIOR	481,173.68	481,173.68	517,741.21	495,725.72	-36,567.53
04 FUNCION PUBLICA	19,220.86	19,220.86	0.00	0.00	19,220.86
05 ASUNTOS JURIDICOS	74,662.64	74,662.64	52,781.58	52,708.68	21,881.06
09 OTROS	225,506.80	225,506.80	173,043.05	171,598.38	52,463.75
<b>05 ASUNTOS FINANCIEROS Y HACENDARIOS</b>	<b>5,794,350.47</b>	<b>5,794,350.47</b>	<b>8,660,293.46</b>	<b>9,051,851.01</b>	<b>-2,865,942.99</b>
01 ASUNTOS FINANCIEROS	861,345.71	861,345.71	3,085,180.46	1,556,193.75	-2,223,834.75
02 ASUNTOS HACENDARIOS	4,933,004.76	4,933,004.76	5,575,113.00	7,495,657.26	-642,108.24
<b>07 ASUNTOS DE ORDEN PUBLICO Y DE SEGURIDAD INTERIOR</b>	<b>4,473,007.85</b>	<b>6,756,475.85</b>	<b>5,563,122.75</b>	<b>5,288,897.79</b>	<b>1,193,353.10</b>
01 POLICIA	4,046,271.34	6,329,739.34	5,446,522.24	5,172,021.88	883,217.10
02 PROTECCION CIVIL	108,483.18	108,483.18	87,700.51	87,975.91	20,782.67
04 SISTEMA NACIONAL DE SEGURIDAD PUBLICA	318,253.33	318,253.33	28,900.00	28,900.00	289,353.33
<b>08 OTROS SERVICIOS GENERALES</b>	<b>1,887,099.33</b>	<b>1,887,099.33</b>	<b>2,508,674.71</b>	<b>2,566,828.01</b>	<b>-621,575.38</b>
01 SERVICIOS REGISTRALES, ADMINISTRATIVOS Y PATRIMONIALES	1,821,222.43	1,821,222.43	2,399,057.84	2,455,618.78	-577,835.41
04 ACCESO A LA INFORMACION PUBLICA GUBERNAMENTAL	65,876.90	65,876.90	109,616.87	111,209.23	-43,739.97
<b>02 DESARROLLO SOCIAL</b>	<b>14,256,544.76</b>	<b>14,256,544.76</b>	<b>13,176,511.35</b>	<b>12,605,597.26</b>	<b>1,080,033.41</b>
<b>01 PROTECCION AMBIENTAL</b>	<b>2,726,496.94</b>	<b>2,726,496.94</b>	<b>3,423,310.90</b>	<b>3,219,605.45</b>	<b>-696,813.96</b>
01 ORDENACION DE DESECHOS	2,716,886.51	2,716,886.51	3,423,310.90	3,219,605.45	-706,424.39
06 OTROS DE PROTECCION AMBIENTAL	9,610.43	9,610.43	0.00	0.00	9,610.43
<b>02 VIVIENDA Y SERVICIOS A LA COMUNIDAD</b>	<b>3,138,196.64</b>	<b>3,138,196.64</b>	<b>6,260,374.47</b>	<b>6,171,434.81</b>	<b>-3,122,177.83</b>
01 URBANIZACION	269,032.81	269,032.81	291,468.25	291,575.05	-22,435.44
02 DESARROLLO COMUNITARIO	73,783.21	73,783.21	96,663.71	98,117.86	-22,880.50
04 ALUMBRADO PUBLICO	676,206.89	676,206.89	3,217,967.80	3,189,310.10	-2,541,760.91
05 VIVIENDA	28,284.58	28,284.58	78,464.54	73,254.38	-50,179.96
06 SERVICIOS COMUNALES	1,384,021.78	1,384,021.78	1,749,267.40	1,684,705.67	-365,245.62
07 DESARROLLO REGIONAL	706,867.37	706,867.37	826,542.77	834,471.75	-119,675.40
<b>03 SALUD</b>	<b>107,431.77</b>	<b>107,431.77</b>	<b>143,590.99</b>	<b>141,708.47</b>	<b>-36,159.22</b>
02 PRESTACION DE SERVICIOS DE SALUD A LA PERSONA	107,431.77	107,431.77	143,590.99	141,708.47	-36,159.22
<b>04 RECREACION, CULTURA Y OTRAS MANIFESTACIONES SOCIALES</b>	<b>830,540.74</b>	<b>830,540.74</b>	<b>1,194,577.68</b>	<b>979,121.72</b>	<b>-364,036.94</b>
01 DEPORTE Y RECREACION	66,666.66	66,666.66	121,666.64	71,666.64	-54,999.98
02 CULTURA	643,078.57	643,078.57	725,270.15	707,145.26	-82,191.58
03 RADIO, TELEVISION Y EDITORIALES	120,795.51	120,795.51	347,640.89	200,309.82	-226,845.38
<b>06 PROTECCION SOCIAL</b>	<b>7,453,878.67</b>	<b>7,453,878.67</b>	<b>2,154,657.31</b>	<b>2,093,726.81</b>	<b>5,299,221.36</b>



MUNICIPIO DE TECOMAN, COL.  
Sistema Integral de Contabilidad Gubernamental  
ESTADO ANALITICO DEL EJERCICIO DEL PRESUPUESTO DE EGRESOS  
DEL 1 DE MAYO AL 31 DE MAYO DE 2016

Análisis por: Clasificación Funcional

Clave Presupuestaria Descripción	Apr-May	PrM-May	Dev-May	Pag-May	SEje-May
Fin-Fun-SFun					
03 FAMILIA E HIJOS	1,700,000.00	1,700,000.00	1,759,000.00	1,759,000.00	-59,000.00
08 OTROS GRUPOS VULNERABLES	5,720,545.34	5,720,545.34	362,323.99	301,393.49	5,358,221.35
09 OTROS DE SEGURIDAD SOCIAL Y ASISTENCIA SOCIAL	33,333.33	33,333.33	33,333.32	33,333.32	0.01
<b>03 DESARROLLO ECONOMICO</b>	<b>330,827.27</b>	<b>330,827.27</b>	<b>590,751.25</b>	<b>595,734.93</b>	<b>-259,923.98</b>
<b>01 ASUNTOS ECONOMICOS, COMERCIALES Y LABORALES EN GENERAL</b>	<b>268,327.27</b>	<b>268,327.27</b>	<b>590,751.25</b>	<b>595,734.93</b>	<b>-322,423.98</b>
01 ASUNTOS ECONOMICOS Y COMERCIALES EN GENERAL	268,327.27	268,327.27	590,751.25	595,734.93	-322,423.98
<b>02 AGROPECUARIA, SILVICULTURA, PESCA Y CAZA</b>	<b>62,500.00</b>	<b>62,500.00</b>	<b>0.00</b>	<b>0.00</b>	<b>62,500.00</b>
01 AGROPECUARIA	62,500.00	62,500.00	0.00	0.00	62,500.00
<b>TOTAL:</b>	<b>28,917,534.11</b>	<b>31,201,002.11</b>	<b>32,853,110.85</b>	<b>32,432,757.96</b>	<b>-1,652,108.74</b>




# MUNICIPIO DE TECOMAN, COL.

Sistema Integral de Contabilidad Gubernamental

## ESTADO ANALITICO DEL EJERCICIO DEL PRESUPUESTO DE EGRESOS DEL 1 DE MAYO AL 31 DE MAYO DE 2016

Análisis por: Programa Presupuestario

Clave Presupuestaria Descripción Prog-Prop-TProy-NProyTAct-NAct	Apr-May	PrM-May	Dev-May	Pag-May	SEje-May
001 TRANSPARENCIA GUBERNAMENTAL	65,876.90	65,876.90	109,616.87	111,209.23	-43,739.97
002 INNOVACIÓN DIGITAL	343,380.34	343,380.34	305,117.24	475,424.78	38,263.10
003 ADMINISTRACIÓN EFICIENTE DE RECURSOS	4,268,815.33	4,268,815.33	5,746,286.74	5,519,212.03	-1,477,471.41
004 MUNICIPIO COMPETITIVO	225,506.80	225,506.80	173,043.05	171,598.38	52,463.75
005 FORTALECIMIENTO DE LA AUTONOMÍA MUNICIPAL	960,027.54	960,027.54	1,280,950.57	1,280,157.29	-320,923.03
006 GOBERNABILIDAD Y GOBERNANZA	1,430,099.25	1,430,099.25	1,609,728.59	1,373,796.60	-179,629.34
007 RESPONSABILIDAD FISCAL Y FINANCIERA EFICIENTE	2,625,556.70	2,625,556.70	4,602,768.96	5,109,617.44	-1,977,212.26
008 VÍNCULO INTERSECTORIAL	9,610.43	9,610.43	0.00	0.00	9,610.43
009 ATENCIÓN A PERSONAS VULNERABLES	1,700,000.00	1,700,000.00	1,759,000.00	1,759,000.00	-59,000.00
010 IGUALDAD DE OPORTUNIDADES	5,391,801.16	5,391,801.16	0.00	0.00	5,391,801.16
011 MUNICIPIO SIN VIOLENCIA SOCIAL	255,033.82	255,033.82	41,959.07	41,959.07	213,074.75
012 INCLUSIÓN SOCIAL Y LABORAL PARA JÓVENES	33,333.33	33,333.33	33,333.32	33,333.32	0.01
013 EQUIDAD DE GÉNERO	33,333.33	33,333.33	33,333.32	33,333.32	0.01
014 FOMENTO A LA CULTURA Y A LAS TRADICIONES	633,468.24	633,468.24	725,270.15	707,145.26	-91,801.91
015 FOMENTO AL DEPORTE	33,333.33	33,333.33	88,333.32	38,333.32	-54,999.99
017 PROYECTOS PARA UN MEJOR TECOMÁN	722,991.36	722,991.36	894,109.88	896,828.70	-171,118.52
018 PREVENCIÓN DEL DELITO	41,672.19	41,672.19	26,447.69	26,447.69	15,224.50
019 VIALIDADES CON TRÁNSITO SEGURO	557,821.70	557,821.70	660,169.05	644,114.65	-102,347.35
020 TECNOLOGÍA PARA LA SEGURIDAD PÚBLICA	3,400,076.96	3,400,076.96	4,052,346.92	3,793,900.96	-652,269.96
022 PREVENCIÓN Y ATENCIÓN EN CASOS DE SINIESTROS	218,403.18	218,403.18	116,600.51	116,875.91	101,802.67
023 CARTOGRAFÍA MUNICIPAL Y CATASTRO DE VANGUARDIA	154,130.48	154,130.48	178,952.69	180,413.07	-24,822.21
024 CONSTRUCCIÓN Y MANTENIMIENTO DE CALLES	85,943.80	85,943.80	107,561.14	109,015.29	-21,617.34
027 EMBELLECIMIENTO DE PARQUES, JARDINES Y CAMELLONES	997,473.73	997,473.73	1,322,966.64	1,276,224.58	-325,492.91
028 ALUMBRADO PÚBLICO	676,206.89	676,206.89	3,217,967.80	3,189,310.10	-2,541,760.91
029 SERVICIOS PÚBLICOS	727,280.30	727,280.30	796,117.42	772,992.03	-68,837.12
031 PLANEACIÓN PARA EL ORDENAMIENTO Y REGULACIÓN DEL TERRITORIO	269,032.81	269,032.81	291,468.25	291,575.05	-22,435.44
033 PROTECCIÓN AL MEDIO AMBIENTE	2,726,496.94	2,726,496.94	3,423,310.90	3,219,605.45	-696,813.96
034 FOMENTO AL DESARROLLO AGROPECUARIO	98,645.68	98,645.68	35,932.38	35,932.38	62,713.30
035 FOMENTO AL DESARROLLO TURÍSTICO	20,066.84	20,066.84	19,853.54	19,853.54	213.30
036 FOMENTO A LA CREACIÓN DE EMPRESAS	146,304.01	146,304.01	449,739.93	461,018.48	-303,435.92
038 PROMOCIÓN DE LA INDUSTRIA, COMERCIO Y SERVICIOS	65,810.74	65,810.74	85,225.40	78,930.53	-19,414.66
039 FORTALECIMIENTO DE LA SEGURIDAD	0.00	2,283,468.00	665,599.51	665,599.51	1,617,868.49
01 FORTALECIMIENTO DE LAS CAPACIDADES DE EVALUACION EN CONTROL DE CONFIANZA	0.00	225,000.00	0.00	0.00	225,000.00
E 001 EVALUACIONES DE CONTROL DE CONFIANZA	0.00	225,000.00	0.00	0.00	225,000.00
A 02 EVALUACIONES DE NUEVO INGRESO	0.00	225,000.00	0.00	0.00	225,000.00



**MUNICIPIO DE TECOMAN, COL.**  
**Sistema Integral de Contabilidad Gubernamental**  
**ESTADO ANALITICO DEL EJERCICIO DEL PRESUPUESTO DE EGRESOS**  
**DEL 1 DE MAYO AL 31 DE MAYO DE 2016**

Análisis por: Programa Presupuestario

Clave Presupuestaria Descripción Prog-Prop-TProy-NProyTAct-NAct	Apr-May	PrM-May	Dev-May	Pag-May	SEje-May
<b>03 NUEVO SISTEMA DE JUSTICIA PENAL</b>	<b>0.00</b>	<b>2,058,468.00</b>	<b>665,599.51</b>	<b>665,599.51</b>	<b>1,392,868.49</b>
E 001 PROFESIONALIZACION	0.00	94,468.00	0.00	0.00	94,468.00
A 01 CURSO DE CAPACITACION PRIMER RESPONDIENTE (40 HORAS)	0.00	94,468.00	0.00	0.00	94,468.00
E 002 EQUIPAMIENTO	0.00	1,664,000.00	665,599.51	665,599.51	998,400.49
A 01 KIT DE OPERACION DE PRIMER RESPONDIENTE (PATRULLA)	0.00	282,000.00	112,799.91	112,799.91	169,200.09
A 02 KIT DE OPERACION DE PRIMER RESPONDIENTE (PIE TIERRA)	0.00	540,000.00	215,999.84	215,999.84	324,000.16
A 03 CAMARA FOTOGRAFICA DE OPERACION PARA PRIMER RESPONDIENTE	0.00	822,000.00	328,799.76	328,799.76	493,200.24
A 05 KIT DE ILUMINACION CONTINUA	0.00	20,000.00	8,000.00	8,000.00	12,000.00
E 003 OTROS PROGRAMAS DEL SISTEMA DE JUSTICIA PENAL	0.00	300,000.00	0.00	0.00	300,000.00
A 01 OTROS PROGRAMAS DEL SISTEMA DE JUSTICIA PENAL	0.00	300,000.00	0.00	0.00	300,000.00
<b>TOTAL:</b>	<b>28,917,534.11</b>	<b>31,201,002.11</b>	<b>32,853,110.85</b>	<b>32,432,757.96</b>	<b>-1,652,108.74</b>

## ANEXOS

Balanza de Comprobación


Conciliación entre los Egresos Presupuestarios y el Gasto

Conciliación entre los Ingresos Presupuestarios y los Ingresos




**MUNICIPIO DE TECOMAN, COL.**  
**Sistema Integral de Contabilidad Gubernamental**  
**BALANZA DE COMPROBACION**  
**DEL 1 DE MAYO AL 31 DE MAYO DE 2016**

Descripción	Saldo Anterior		Movimientos		Saldo Actual	
	Debe	Haber	Debe	Haber	Debe	Haber
<b>ACTIVO</b>						
<b>ACTIVO CIRCULANTE</b>	<b>49,754,196.70</b>		<b>79,555,322.11</b>	<b>69,793,322.13</b>	<b>59,516,196.68</b>	
<b>EFFECTIVO Y EQUIVALENTES</b>	<b>29,353,349.40</b>		<b>72,110,714.02</b>	<b>62,345,126.07</b>	<b>39,118,937.35</b>	
BANCOS/TESORERIA	29,353,349.40		72,110,714.02	62,345,126.07	39,118,937.35	
<b>DERECHOS A RECIBIR EFFECTIVO O EQUIVALENTES</b>	<b>18,558,474.51</b>		<b>7,404,008.09</b>	<b>7,404,416.06</b>	<b>18,558,066.54</b>	
INVERSIONES FINANCIERAS DE CORTO PLAZO	1,934,678.15				1,934,678.15	
CUENTAS POR COBRAR A CORTO PLAZO	230,657.53				230,657.53	
DEUDORES DIVERSOS POR COBRAR A CORTO PLAZO	16,183,847.47		7,210,305.71	7,180,713.68	16,213,439.50	
DEUDORES POR ANTICIPOS DE TESORERIA A CORTO PLAZO	209,291.36		193,702.38	223,702.38	179,291.36	
<b>DERECHOS A RECIBIR BIENES O SERVICIOS</b>	<b>1,842,372.79</b>		<b>40,600.00</b>	<b>43,780.00</b>	<b>1,839,192.79</b>	
ANTICIPO A PROVEEDORES POR ADQUISICIÓN DE BIENES Y PRESTACIÓN DE SERVICIOS A CORTO PLAZO	165,456.63		40,600.00	43,780.00	162,276.63	
ANTICIPO A PROVEEDORES POR ADQUISICIÓN DE BIENES INMUEBLES Y MUEBLES A CORTO PLAZO	1,607,400.01				1,607,400.01	
ANTICIPO A CONTRATISTAS POR OBRAS PÚBLICAS A CORTO PLAZO	69,516.15				69,516.15	
<b>ACTIVO NO CIRCULANTE</b>	<b>371,961,515.36</b>		<b>465,969.16</b>		<b>372,427,484.52</b>	
<b>DERECHOS A RECIBIR EFFECTIVO O EQUIVALENTES A LARGO PLAZO</b>	<b>52,963.20</b>				<b>52,963.20</b>	
DEUDORES DIVERSOS A LARGO PLAZO	52,963.20				52,963.20	
<b>BIENES INMUEBLES, INFRAESTRUCTURA Y CONSTRUCCIONES EN PROCESO</b>	<b>268,356,946.42</b>				<b>268,356,946.42</b>	
TERRENOS	9,676,870.51				9,676,870.51	
EDIFICIOS NO HABITACIONALES	111,416,201.01				111,416,201.01	
CONSTRUCCIONES EN PROCESO EN BIENES DE DOMINIO PÚBLICO	123,171,136.10				123,171,136.10	
CONSTRUCCIONES EN PROCESO EN BIENES PROPIOS	24,092,738.80				24,092,738.80	
<b>BIENES MUEBLES</b>	<b>103,110,795.75</b>		<b>465,969.16</b>		<b>103,576,764.91</b>	
MOBILIARIO Y EQUIPO DE ADMINISTRACIÓN	12,229,622.06		408,373.48		12,637,995.54	
MOBILIARIO Y EQUIPO EDUCACIONAL Y RECREATIVO	570,709.34		8,000.00		578,709.34	
EQUIPO E INSTRUMENTAL MÉDICO Y DE LABORATORIO	2,891.10				2,891.10	
EQUIPO DE TRANSPORTE	53,037,838.16				53,037,838.16	
EQUIPO DE DEFENSA Y SEGURIDAD	7,717,266.16				7,717,266.16	
MAQUINARIA, OTROS EQUIPOS Y HERRAMIENTAS	29,552,468.93		49,595.68		29,602,064.61	
<b>ACTIVOS INTANGIBLES</b>	<b>440,809.99</b>				<b>440,809.99</b>	
SOFTWARE	440,809.99				440,809.99	



**MUNICIPIO DE TECOMAN, COL.**  
**Sistema Integral de Contabilidad Gubernamental**  
**BALANZA DE COMPROBACION**  
**DEL 1 DE MAYO AL 31 DE MAYO DE 2016**

Descripción	Saldo Anterior		Movimientos		Saldo Actual	
	Debe	Haber	Debe	Haber	Debe	Haber
<b>PASIVO</b>						
<b>PASIVO CIRCULANTE</b>		<b>208,537,155.30</b>	<b>26,424,038.20</b>	<b>21,549,555.84</b>		<b>203,662,672.94</b>
<i>CUENTAS POR PAGAR A CORTO PLAZO</i>		<i>142,842,759.93</i>	<i>26,185,931.47</i>	<i>21,549,555.84</i>		<i>138,206,384.30</i>
SERVICIOS PERSONALES POR PAGAR A CORTO PLAZO		1,065,901.94	2,610,242.32	2,614,776.38		1,070,436.00
PROVEEDORES POR PAGAR A CORTO PLAZO		17,669,488.07	10,911,800.67	10,879,271.64		17,636,959.04
CONTRATISTAS POR OBRAS PÚBLICAS POR PAGAR A CORTO PLAZO		5,023,511.23				5,023,511.23
PARTICIPACIONES Y APORTACIONES POR PAGAR A CORTO PLAZO		72,081.60	18,165.39	18,165.39		72,081.60
TRANSFERENCIAS OTORGADAS POR PAGAR A CORTO PLAZO		7,258,212.65	2,208,080.93	2,317,280.93		7,367,412.65
RETENCIONES Y CONTRIBUCIONES POR PAGAR A CORTO PLAZO		59,175,742.05	7,357,787.59	4,674,731.65		56,492,686.11
DEVOLUCIONES DE LA LEY DE INGRESO POR PAGAR A CORTO PLAZO	252,647.40			3,933.49	248,713.91	
OTRAS CUENTAS POR PAGAR A CORTO PLAZO		52,830,469.79	3,079,854.57	1,041,396.36		50,792,011.58
<i>PORCIÓN A CORTO PLAZO DE LA DEUDA PÚBLICA A LARGO PLAZO</i>		<i>60,974,578.83</i>	<i>238,106.73</i>			<i>60,736,472.10</i>
PORCIÓN A CORTO PLAZO DE LA DEUDA PÚBLICA INTERNA		60,974,578.83	238,106.73			60,736,472.10
<i>PROVISIONES A CORTO PLAZO</i>		<i>4,719,816.54</i>				<i>4,719,816.54</i>
OTRAS PROVISIONES A CORTO PLAZO		4,719,816.54				4,719,816.54
<b>HACIENDA PÚBLICA/ PATRIMONIO</b>						
<b>HACIENDA PÚBLICA/ PATRIMONIO CONTRIBUIDO</b>		<b>112,800,105.42</b>				<b>112,800,105.42</b>
<i>APORTACIONES</i>		<i>112,800,105.42</i>				<i>112,800,105.42</i>
PATRIMONIO HACIENDA PÚBLICA		112,800,105.42				112,800,105.42
<b>HACIENDA PÚBLICA/ PATRIMONIO GENERADO</b>		<b>79,708,547.97</b>	<b>24,848.96</b>	<b>4,330,817.65</b>		<b>84,014,516.66</b>
<i>RESULTADOS DE EJERCICIOS ANTERIORES</i>		<i>79,708,547.97</i>	<i>24,848.96</i>	<i>4,330,817.65</i>		<i>84,014,516.66</i>
RESULTADO EJERCICIOS ANTERIORES 2008	56,597,924.79				56,597,924.79	
RESULTADO EJERCICIO 2009		18,225,928.30				18,225,928.30
RESULTADO EJERCICIO 2010		5,967,780.44				5,967,780.44
RESULTADO EJERCICIO 2011	38,776,200.01				38,776,200.01	
RESULTADO EJERCICIO 2012		11,117,776.13				11,117,776.13
RESULTADO EJERCICIO 2013		32,748,656.16		4,330,817.65		37,079,473.81
RESULTADO EJERCICIO 2014		56,929,952.88				56,929,952.88
RESULTADO EJERCICIO 2015		50,092,578.86	24,848.96			50,067,729.90



**MUNICIPIO DE TECOMAN, COL.**  
**Sistema Integral de Contabilidad Gubernamental**  
**BALANZA DE COMPROBACION**  
**DEL 1 DE MAYO AL 31 DE MAYO DE 2016**


Descripción	Saldo Anterior		Movimientos		Saldo Actual	
	Debe	Haber	Debe	Haber	Debe	Haber
<b>INGRESOS</b>						
<b>INGRESOS DE GESTIÓN</b>	<b>44,649,551.15</b>	<b>4,003,433.11</b>	<b>15,860,560.33</b>		<b>56,506,678.37</b>	
<i>IMPUESTOS</i>	<i>23,456,354.19</i>	<i>3,433.11</i>	<i>3,536,430.03</i>		<i>26,989,351.11</i>	
IMPUESTO SOBRE LOS INGRESOS	25,293.24		2,191.20		27,484.44	
IMPUESTOS SOBRE EL PATRIMONIO	20,073,848.79	3,433.11	2,901,818.67		22,972,234.35	
IMPUESTO SOBRE LA PRODUCCIÓN, EL CONSUMO Y LAS TRANSACCIONES	2,418,940.88		238,288.64		2,657,229.52	
ACCESORIOS	938,271.28		394,131.52		1,332,402.80	
<i>DERECHOS</i>	<i>7,639,641.09</i>	<i>3,000,000.00</i>	<i>6,053,047.05</i>		<i>10,692,688.14</i>	
DERECHOS POR EL USO, GOCE, APROVECHAMIENTO O EXPLOTACIÓN DE BIENES DE DOMINIO PÚBLICO	177,819.23		30,161.27		207,980.50	
DERECHOS POR PRESTACIÓN DE SERVICIOS	4,247,014.06		2,537,696.26		6,784,710.32	
ACCESORIOS	73,474.30		13,671.28		87,145.58	
OTROS DERECHOS	3,141,333.50	3,000,000.00	3,471,518.24		3,612,851.74	
<i>PRODUCTOS DE TIPO CORRIENTE</i>	<i>1,454,595.00</i>		<i>149,509.96</i>		<i>1,604,104.96</i>	
PRODUCTOS DERIVADOS DEL USO Y APROVECHAMIENTO DE BIENES NO SUJETOS A RÉGIMEN DE DOMINIO PÚBLICO	1,420,307.41		139,144.94		1,559,452.35	
OTROS PRODUCTOS QUE GENERAN INGRESOS CORRIENTES	34,287.59		10,365.02		44,652.61	
<i>APROVECHAMIENTOS DE TIPO CORRIENTE</i>	<i>12,098,960.87</i>	<i>1,000,000.00</i>	<i>6,121,573.29</i>		<i>17,220,534.16</i>	
MULTAS	402,171.23		-93,948.28		308,222.95	
INDEMNIZACIONES	91,947.80				91,947.80	
OTROS APROVECHAMIENTOS	11,604,841.84	1,000,000.00	6,215,521.57		16,820,363.41	
<b>PARTICIPACIONES, APORTACIONES, TRANSFERENCIAS, ASIGNACIONES, SUBSIDIOS Y OTRAS AYUDAS</b>	<b>82,802,485.41</b>	<b>10,545,189.56</b>	<b>41,633,580.11</b>		<b>113,890,875.96</b>	
<i>PARTICIPACIONES Y APORTACIONES</i>	<i>82,802,485.41</i>	<i>10,545,189.56</i>	<i>41,633,580.11</i>		<i>113,890,875.96</i>	
PARTICIPACIONES	47,869,354.60	4,675,474.56	18,561,203.84		61,755,083.88	
APORTACIONES	34,209,044.00	5,869,715.00	11,188,399.00		39,527,728.00	
CONVENIOS	724,086.81		11,883,977.27		12,608,064.08	
<b>GASTOS Y OTRAS PÉRDIDAS</b>						
<b>GASTOS DE FUNCIONAMIENTO</b>	<b>94,938,674.18</b>	<b>31,078,775.67</b>	<b>1,542,119.60</b>	<b>124,475,330.25</b>		
<i>SERVICIOS PERSONALES</i>	<i>79,724,777.89</i>	<i>20,953,408.95</i>	<i>200.00</i>	<i>100,677,986.84</i>		
REMUNERACIONES AL PERSONAL DE CARÁCTER PERMANENTE	35,608,238.35	11,841,789.10		47,450,027.45		
REMUNERACIONES AL PERSONAL DE CARÁCTER TRANSITORIO	3,189,786.68	755,340.76	200.00	3,944,927.44		






**MUNICIPIO DE TECOMAN, COL.**  
**Sistema Integral de Contabilidad Gubernamental**  
**BALANZA DE COMPROBACION**  
**DEL 1 DE MAYO AL 31 DE MAYO DE 2016**

Descripción	Saldo Anterior		Movimientos		Saldo Actual	
	Debe	Haber	Debe	Haber	Debe	Haber
REMUNERACIONES ADICIONALES Y ESPECIALES	22,619,007.54		1,866,048.37		24,485,055.91	
SEGURIDAD SOCIAL	4,794,826.68		190,152.16		4,984,978.84	
OTRAS PRESTACIONES SOCIALES Y ECONOMICAS	13,397,118.64		6,300,078.56		19,697,197.20	
PAGO DE ESTIMULOS A SERVIDORES PUBLICOS	115,800.00				115,800.00	
<b>MATERIALES Y SUMINISTROS</b>	<b>5,775,619.58</b>		<b>1,431,557.30</b>		<b>7,207,176.88</b>	
MATERIALES DE ADMINISTRACION, EMISION DE DOCUMENTOS Y ARTICULOS OFICIALES	434,292.99		67,045.72		501,338.71	
ALIMENTOS Y UTENSILIOS	8,238.84		11,582.66		19,821.50	
MATERIAS PRIMAS Y MATERIALES DE PRODUCCION Y COMERCIALIZACION	6,000.00		2,720.00		8,720.00	
MATERIALES Y ARTICULOS DE CONSTRUCCION Y DE REPARACION	565,277.38		183,641.93		748,919.31	
PRODUCTOS QUIMICOS, FARMACEUTICOS Y DE LABORATORIO	122,971.54		665.84		123,637.38	
COMBUSTIBLES, LUBRICANTES Y ADITIVOS	3,709,162.33		598,326.22		4,307,488.55	
VESTUARIO, BLANCOS, PRENDAS DE PROTECCION Y ARTICULOS DEPORTIVOS	90,438.01				90,438.01	
MATERIALES Y SUMINISTROS PARA SEGURIDAD	31,194.89				31,194.89	
HERRAMIENTAS, REFACCIONES Y ACCESORIOS MENORES	808,043.60		567,574.93		1,375,618.53	
<b>SERVICIOS GENERALES</b>	<b>9,438,276.71</b>		<b>8,693,809.42</b>	<b>1,541,919.60</b>	<b>16,590,166.53</b>	
SERVICIOS BÁSICOS	5,545,567.28		3,100,864.71		8,646,431.99	
SERVICIOS DE ARRENDAMIENTO	448,949.00		45,704.00		494,653.00	
SERVICIOS PROFESIONALES, CIENTÍFICOS Y TÉCNICOS Y OTROS SERVICIOS	112,594.33		90,028.12		202,622.45	
SERVICIOS FINANCIEROS, BANCARIOS Y COMERCIALES	191,744.32		24,758.63		216,502.95	
SERVICIOS DE INSTALACION, REPARACION, MANTENIMIENTO Y CONSERVACION	1,219,772.91		442,449.43	12,220.60	1,650,001.74	
SERVICIOS DE COMUNICACION SOCIAL Y PUBLICIDAD	270,207.70		301,149.49		571,357.19	
SERVICIOS DE TRASLADO Y VIATICOS	38,555.40		2,824.00		41,379.40	
SERVICIOS OFICIALES	787,299.39		108,086.39		895,385.78	
OTROS SERVICIOS GENERALES	823,586.38		4,577,944.65	1,529,699.00	3,871,832.03	
<b>TRANSFERENCIAS, ASIGNACIONES, SUBSIDIOS Y OTRAS AYUDAS</b>	<b>10,534,009.38</b>		<b>2,313,120.97</b>	<b>16,666.66</b>	<b>12,830,463.69</b>	
<b>TRANSFERENCIAS INTERNAS Y ASIGNACIONES AL SECTOR PÚBLICO</b>	<b>8,336,324.39</b>		<b>1,930,666.62</b>	<b>16,666.66</b>	<b>10,250,324.35</b>	
TRANSFERENCIAS INTERNAS AL SECTOR PÚBLICO	8,336,324.39		1,930,666.62	16,666.66	10,250,324.35	
<b>SUBSIDIOS Y SUBENCIONES</b>	<b>346,347.00</b>		<b>112,916.00</b>		<b>459,263.00</b>	
SUBSIDIOS	346,347.00		112,916.00		459,263.00	



**MUNICIPIO DE TECOMAN, COL.**  
**Sistema Integral de Contabilidad Gubernamental**  
**BALANZA DE COMPROBACION**  
**DEL 1 DE MAYO AL 31 DE MAYO DE 2016**

Descripción	Saldo Anterior		Movimientos		Saldo Actual	
	Debe	Haber	Debe	Haber	Debe	Haber
<b>AYUDAS SOCIALES</b>	<b>1,838,581.99</b>		<b>266,349.35</b>		<b>2,104,931.34</b>	
AYUDAS SOCIALES A PERSONAS	649,438.94		153,649.35		803,088.29	
AYUDAS SOCIALES A INSTITUCIONES	1,189,143.05		112,700.00		1,301,843.05	
<b>PENSIONES Y JUBILACIONES</b>	<b>12,756.00</b>		<b>3,189.00</b>		<b>15,945.00</b>	
JUBILACIONES	12,756.00		3,189.00		15,945.00	
<b>PARTICIPACIONES Y APORTACIONES</b>	<b>106,956.03</b>		<b>18,165.39</b>		<b>125,121.42</b>	
<b>PARTICIPACIONES</b>	<b>106,956.03</b>		<b>18,165.39</b>		<b>125,121.42</b>	
PARTICIPACIONES DE LA FEDERACIÓN A ENTIDADES FEDERATIVAS Y MUNICIPIOS	106,956.03		18,165.39		125,121.42	
<b>INTERESES, COMISIONES Y OTROS GASTOS DE LA DEUDA PÚBLICA</b>	<b>1,202,493.61</b>		<b>297,759.19</b>		<b>1,500,252.80</b>	
<b>INTERESES DE LA DEUDA PUBLICA</b>	<b>1,202,493.61</b>		<b>297,759.19</b>		<b>1,500,252.80</b>	
INTERESES DE LA DEUDA PÚBLICA INTERNA	1,202,493.61		297,759.19		1,500,252.80	
<b>OTROS GASTOS Y PÉRDIDAS EXTRAORDINARIAS</b>						
<b>OTROS GASTOS</b>						<b>0.01</b>
OTROS GASTOS VARIOS						0.01
<b>CUENTAS DE CIERRE CONTABLE</b>						
<b>CUENTAS DE ORDEN CONTABLES</b>						
<b>CUENTAS DE ORDEN PRESUPUESTARIAS</b>						
<b>LEY DE INGRESOS</b>			<b>144,085,526.22</b>	<b>144,085,526.22</b>		
<b>LEY DE INGRESOS ESTIMADA</b>	<b>325,085,196.57</b>				<b>325,085,196.57</b>	
IMPUESTOS	35,372,705.10				35,372,705.10	
DERECHOS	26,939,067.98				26,939,067.98	
PRODUCTOS DE TIPO CORRIENTE	1,819,109.56				1,819,109.56	
APROVECHAMIENTOS DE TIPO CORRIENTE	2,910,485.81				2,910,485.81	
PARTICIPACIONES Y APORTACIONES.	242,844,468.12				242,844,468.12	
INGRESOS DERIVADOS DE FINANCIAMIENTOS	15,199,360.00				15,199,360.00	
<b>LEY DE INGRESOS POR EJECUTAR</b>		<b>197,633,160.01</b>	<b>57,494,140.44</b>	<b>14,548,622.67</b>		<b>154,687,642.24</b>
IMPUESTOS		11,916,350.91	3,536,430.03	3,433.11		8,383,353.99
DERECHOS		19,299,426.89	6,053,047.05	3,000,000.00		16,246,379.84
PRODUCTOS DE TIPO CORRIENTE		364,514.56	149,509.96			215,004.60
APROVECHAMIENTOS DE TIPO CORRIENTE		9,188,475.06	6,121,573.29	1,000,000.00		14,310,048.35
PARTICIPACIONES Y APORTACIONES.		160,041,982.71	41,633,580.11	10,545,189.56		128,953,592.16
INGRESOS DERIVADOS DE FINANCIAMIENTOS		15,199,360.00				15,199,360.00
<b>LEY DE INGRESOS DEVENGADA</b>			<b>72,042,763.11</b>	<b>72,042,763.11</b>		
IMPUESTOS			3,539,863.14	3,539,863.14		




**MUNICIPIO DE TECOMAN, COL.**  
**Sistema Integral de Contabilidad Gubernamental**  
**BALANZA DE COMPROBACION**  
**DEL 1 DE MAYO AL 31 DE MAYO DE 2016**

Descripción	Saldo Anterior		Movimientos		Saldo Actual	
	Debe	Haber	Debe	Haber	Debe	Haber
DERECHOS			9,053,047.05	9,053,047.05		
PRODUCTOS DE TIPO CORRIENTE			149,509.96	149,509.96		
APROVECHAMIENTOS DE TIPO CORRIENTE			7,121,573.29	7,121,573.29		
PARTICIPACIONES Y APORTACIONES.			52,178,769.67	52,178,769.67		
<b>LEY DE INGRESOS RECAUDADA</b>	<b>127,452,036.56</b>	<b>14,548,622.67</b>	<b>57,494,140.44</b>	<b>57,494,140.44</b>		<b>170,397,554.33</b>
IMPUESTOS	23,456,354.19	3,433.11	3,536,430.03			26,989,351.11
DERECHOS	7,639,641.09	3,000,000.00	6,053,047.05			10,692,688.14
PRODUCTOS DE TIPO CORRIENTE	1,454,595.00		149,509.96			1,604,104.96
APROVECHAMIENTOS DE TIPO CORRIENTE	12,098,960.87	1,000,000.00	6,121,573.29			17,220,534.16
PARTICIPACIONES Y APORTACIONES.	82,802,485.41	10,545,189.56	41,633,580.11			113,890,875.96
<b>PRESUPUESTO DE EGRESOS</b>			<b>155,818,785.65</b>	<b>155,818,785.65</b>		
<b>PRESUPUESTO DE EGRESOS APROBADO</b>	<b>325,085,196.57</b>					<b>325,085,196.57</b>
SERVICIOS PERSONALES (APROBADO)	212,700,481.04					212,700,481.04
MATERIALES Y SUMINISTROS (APROBADO)	10,318,177.92					10,318,177.92
SERVICIOS GENERALES (APROBADO)	20,806,376.22					20,806,376.22
TRANSFERENCIAS, ASIGNACIONES, SUBSIDIOS Y OTRAS AYUDAS (APROBADO)	28,458,409.12					28,458,409.12
BIENES MUEBLES, INMUEBLES E INTANGIBLES (APROBADO)	771,766.29					771,766.29
INVERSION PUBLICA (APROBADO)	43,592,895.00					43,592,895.00
PARTICIPACIONES Y APORTACIONES (APROBADO)	210,671.31					210,671.31
DEUDA PUBLICA (APROBADO)	8,226,419.67					8,226,419.67
<b>PRESUPUESTO DE EGRESOS POR EJERCER</b>	<b>184,082,933.37</b>		<b>13,717,933.81</b>	<b>34,284,552.84</b>	<b>163,516,314.34</b>	
SERVICIOS PERSONALES (POR EJERCER)	132,040,778.43		200.00	21,191,515.68	110,849,462.75	
MATERIALES Y SUMINISTROS (POR EJERCER)	4,262,279.02		6,688,982.49	1,668,104.33	9,283,157.18	
SERVICIOS GENERALES (POR EJERCER)	10,848,954.59		3,467,445.46	8,386,148.80	5,930,251.25	
TRANSFERENCIAS, ASIGNACIONES, SUBSIDIOS Y OTRAS AYUDAS (POR EJERCER)	17,924,399.74		236,666.66	2,313,120.97	15,847,945.43	
BIENES MUEBLES, INMUEBLES E INTANGIBLES (POR EJERCER)	475,908.17		3,324,639.20	409,738.48	3,390,808.89	
INVERSION PUBLICA (POR EJERCER)	43,592,895.00				43,592,895.00	
PARTICIPACIONES Y APORTACIONES (POR EJERCER)	103,715.28			18,165.39	85,549.89	
DEUDA PUBLICA (POR EJERCER)		25,165,996.86		297,759.19		25,463,756.05
<b>MODIFICACIONES AL PRESUPUESTO DE EGRESOS APROBADO</b>				<b>11,949,049.00</b>		<b>11,949,049.00</b>
MATERIALES Y SUMINISTROS (MODIFICADO)				6,547,000.00		6,547,000.00
SERVICIOS GENERALES (MODIFICADO)				1,857,409.80		1,857,409.80
TRANSFERENCIAS, ASIGNACIONES, SUBSIDIOS Y				220,000.00		220,000.00



**MUNICIPIO DE TECOMAN, COL.**  
**Sistema Integral de Contabilidad Gubernamental**  
**BALANZA DE COMPROBACION**  
**DEL 1 DE MAYO AL 31 DE MAYO DE 2016**

Descripción	Saldo Anterior		Movimientos		Saldo Actual	
	Debe	Haber	Debe	Haber	Debe	Haber
OTRAS AYUDAS (MODIFICADO)						
BIENES MUEBLES, INMUEBLES E INTANGIBLES (MODIFICADO)				3,324,639.20		3,324,639.20
<b>PRESUPUESTO DE EGRESOS COMPROMETIDO</b>	<b>855,654.92</b>		<b>35,843,339.10</b>	<b>36,180,781.92</b>	<b>518,212.10</b>	
SERVICIOS PERSONALES (COMPOMETIDO)			21,191,715.68	21,191,715.68		
MATERIALES Y SUMINISTROS (COMPOMETIDO)	280,279.32		1,668,104.33	1,573,539.79	374,843.86	
SERVICIOS GENERALES (COMPOMETIDO)	519,144.92		9,928,068.40	10,303,845.08	143,368.24	
TRANSFERENCIAS, ASIGNACIONES, SUBSIDIOS Y OTRAS AYUDAS (COMPOMETIDO)			2,329,787.63	2,329,787.63		
BIENES MUEBLES, INMUEBLES E INTANGIBLES (COMPOMETIDO)	56,230.68		409,738.48	465,969.16		
PARTICIPACIONES Y APORTACIONES (COMPOMETIDO)			18,165.39	18,165.39		
DEUDA PUBLICA (COMPOMETIDO)			297,759.19	297,759.19		
<b>PRESUPUESTO DE EGRESOS DEVENGADO</b>			<b>35,941,796.11</b>	<b>35,890,523.55</b>	<b>51,272.56</b>	
SERVICIOS PERSONALES (DEVENGADO)			21,191,715.68	21,191,715.68		
MATERIALES Y SUMINISTROS (DEVENGADO)			1,431,557.30	1,384,924.74	46,632.56	
SERVICIOS GENERALES (DEVENGADO)			10,223,508.42	10,218,868.42	4,640.00	
TRANSFERENCIAS, ASIGNACIONES, SUBSIDIOS Y OTRAS AYUDAS (DEVENGADO)			2,313,120.97	2,313,120.97		
BIENES MUEBLES, INMUEBLES E INTANGIBLES (DEVENGADO)			465,969.16	465,969.16		
PARTICIPACIONES Y APORTACIONES (DEVENGADO)			18,165.39	18,165.39		
DEUDA PUBLICA (DEVENGADO)			297,759.19	297,759.19		
<b>PRESUPUESTO DE EGRESOS EJERCIDO</b>	<b>33,582,610.44</b>		<b>36,107,347.98</b>	<b>35,738,267.65</b>	<b>33,951,690.77</b>	
SERVICIOS PERSONALES (EJERCIDO)	2,466,751.26		21,401,284.70	21,054,251.40	2,813,784.56	
MATERIALES Y SUMINISTROS (EJERCIDO)	2,276,096.11		1,386,186.22	1,059,812.96	2,602,469.37	
SERVICIOS GENERALES (EJERCIDO)	727,574.71		10,228,490.89	8,691,119.86	2,264,945.74	
TRANSFERENCIAS, ASIGNACIONES, SUBSIDIOS Y OTRAS AYUDAS (EJERCIDO)	134,716.80		2,300,954.31	2,191,754.31	243,916.80	
BIENES MUEBLES, INMUEBLES E INTANGIBLES (EJERCIDO)	201,497.44		465,969.16	342,947.76	324,518.84	
PARTICIPACIONES Y APORTACIONES (EJERCIDO)			18,165.39	18,165.39		
DEUDA PUBLICA (EJERCIDO)	27,775,974.12		306,297.31	2,380,215.97	25,702,055.46	
<b>PRESUPUESTO DE EGRESOS PAGADO</b>	<b>106,563,997.84</b>		<b>34,208,368.65</b>	<b>1,775,610.69</b>	<b>138,996,755.80</b>	
SERVICIOS PERSONALES (PAGADO)	78,192,951.35		21,054,051.40	209,769.02	99,037,233.73	
MATERIALES Y SUMINISTROS (PAGADO)	3,499,523.47		1,059,812.96	1,261.48	4,558,074.95	
SERVICIOS GENERALES (PAGADO)	8,710,702.00		7,161,420.86	1,551,542.07	14,320,580.79	
TRANSFERENCIAS, ASIGNACIONES, SUBSIDIOS Y	10,399,292.58		2,191,754.31	4,500.00	12,586,546.89	



MUNICIPIO DE TECOMAN, COL.  
Sistema Integral de Contabilidad Gubernamental  
**BALANZA DE COMPROBACION**  
**DEL 1 DE MAYO AL 31 DE MAYO DE 2016**

Descripción	Saldo Anterior		Movimientos		Saldo Actual	
	Debe	Haber	Debe	Haber	Debe	Haber
OTRAS AYUDAS (PAGADO)						
BIENES MUEBLES, INMUEBLES E INTANGIBLES (PAGADO)	38,130.00		342,947.76		381,077.76	
PARTICIPACIONES Y APORTACIONES (PAGADO)	106,956.03		18,165.39		125,121.42	
DEUDA PUBLICA (PAGADO)	5,616,442.41		2,380,215.97	8,538.12	7,988,120.26	
<b>CUENTAS DE CIERRE PRESUPUESTARIO</b>						
<b>TOTAL:</b>	<b>1,308,649,482.52</b>	<b>1,308,649,482.52</b>	<b>454,630,934.19</b>	<b>454,630,934.19</b>	<b>1,368,390,934.61</b>	<b>1,368,390,934.61</b>



**MUNICIPIO DE TECOMAN, COL.**  
Sistema Integral de Contabilidad Gubernamental  
**CONCILIACION ENTRE LOS INGRESOS PRESUPUESTARIOS Y LOS INGRESOS CONTABLES**  
**DEL 1 DE ENERO AL 31 DE MAYO DE 2016**

Clave	Descripción	Importe	Total
<b>1</b>	<b>INGRESOS PRESUPUESTARIOS</b>		<b>170,397,554.33</b>
<b>2</b>	<b>MAS INGRESOS CONTABLES NO PRESUPUESTARIOS</b>		<b>0.00</b>
	<i>Incremento por variación de inventarios</i>	<i>0.00</i>	
	<i>Disminución del exceso de estimaciones por pérdida o deterioro u obsolescencia</i>	<i>0.00</i>	
	<i>Disminución del exceso de provisiones</i>	<i>0.00</i>	
	<i>Otros ingresos y beneficios varios</i>	<i>0.00</i>	
	<i>Otros ingresos contables no presupuestarios</i>	<i>0.00</i>	
<b>3</b>	<b>MENOS INGRESOS PRESUPUESTARIOS NO CONTABLES</b>		<b>0.00</b>
	<i>Productos de capital</i>	<i>0.00</i>	
	<i>Aprovechamientos capital</i>	<i>0.00</i>	
	<i>Ingresos derivados de financiamientos</i>	<i>0.00</i>	
	<i>Otros Ingresos presupuestarios no contables</i>	<i>0.00</i>	
<b>4</b>	<b>INGRESOS CONTABLES (4 = 1 + 2 - 3)</b>		<b>170,397,554.33</b>